

Пости керування серії XAL-B, J



Призначення

Пости призначені для керування електротехнічними пристроями.

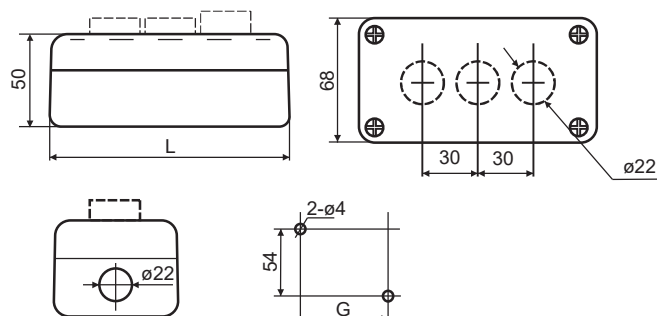
Матеріал виготовлення:
Полікарбонат.

Відповідають **ДСТУ EN 60947-5-1**

Технічні характеристики


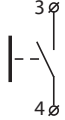

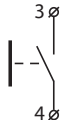

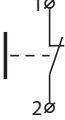

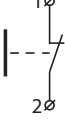



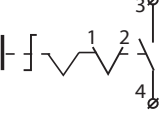

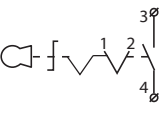



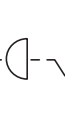
Параметр		Значення
Максимальний струм I_{max} , А	AC 380/220/110/48В	1/2,5/4/6
	DC 110/48/24В	0,6/1,3/2,5
Категорія застосування		AC-15, DC-13
Зносостійкість, циклів	механічна	10^5
	електрична	5×10^4
Кількість перемикачів, хв⁻¹	кнопковий привід	≤ 50
	поворотний привід	≤ 5
Ступінь захисту		IP54
Діапазон робочих температур, °С		-10...+60


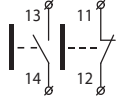

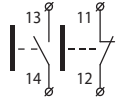

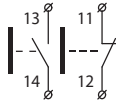

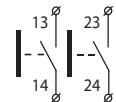

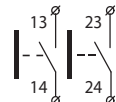

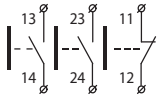

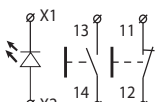
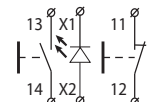

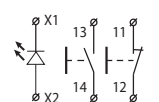

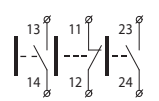

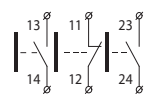
Габаритні розміри



Модель	L	G
	ММ	
XAL-B1(J1)	68	54
XAL-B2	104	68
XAL-B3	134	98

Модельний ряд та інформація для замовлення

Зображення	Модель	Контакт	Опис	Електрична схема	Артикул
Одномісні					
	XAL-B102	1NO	Зелена кнопка, Маркування на кнопці: I		A0140020041
	XAL-B103		Зелена кнопка, Маркування на кнопці: START		A0140020001
	XAL-B114	1NC	Червона кнопка, Маркування на кнопці: STOP		A0140020003
	XAL-B112		Червона кнопка, Маркування на кнопці: O		A0140020002
	XAL-B164H29		Червоний «грибок» Ø40мм, Маркування на корпусі: STOP		A0140020004
	XAL-B132H29	1NO	Перемикач 2-позиційний, 3 фіксацією, Маркування на корпусі: I O		A0140020012
	XAL-B142H29		Перемикач 2-позиційний, 3 фіксацією, 3 ключем, Маркування на корпусі: I O		A0140020013
Одномісні з блокуванням (кнопки безпеки)					
	XAL-J174	1NC	Червоний «грибок» Ø40мм, 3 фіксацією, Розблокування поворотом, Колір корпусу: помаранчево-чорний, Маркування на корпусі: EMERGENCY STOP		A0140020010
	XAL-J184	1NC	Червоний «грибок» Ø40мм, 3 фіксацією, Розблокування ключем, Колір корпусу: помаранчево-чорний, Маркування на корпусі: EMERGENCY STOP		A0140020043

Двомісні					
	XAL-B211H29	1NO+1NC	Кнопки: зелена, червона, Маркування на корпусі: START STOP		A0140020005
	XAL-B213		Кнопки: зелена, червона, Маркування на кнопках: I O		A0140020006
	XAL-B215		Кнопки: зелена, червона, Маркування на кнопках: START STOP		A0140020007
	XAL-B222	2NO	Кнопки: біла, чорна, Маркування на кнопках: ↑ ↓		A0140020045
	XAL-B223		Кнопки: біла, чорна, Маркування на кнопках: ← →		A0140020046
Тримісні					
	XAL-B361H29	2NO+1NC	Кнопки: зелена, зелена, червона, Маркування на корпусі: START START STOP		A0140020008
	XAL-B371H29	1NO+1NC	Кнопки: зелена, червона, Індикатор: червоний, світ- лодіод AC220В, Маркування на корпусі: START STOP		A0140020018
	XAL-B373		Кнопки: зелена, червона, Індикатор: червоний, світ- лодіод AC220В, Маркування на кнопках: I O		A0140020009
	XAL-B376		Кнопки: зелена, червона, Індикатор: червоний, світ- лодіод AC220В, Маркування на кнопках: START STOP		A0140020019
	XAL-B324	2NO+1NC	Кнопки: чорна, біла, червона, Маркування на кнопках: ↑ O ↓		A0140020048
	XAL-B334		Кнопки: біла, червона, чорна, Маркування на кнопках: ← O →		A0140020047

Зображення	Модель	Контакт	Опис	Електрична схема	Артикул
Додаткові контакти					
	ZB2-BE101	1NO	-	-	A0140010027
	ZB2-BE102	1NC	-	-	A0140010028