


## Шини нульові у корпусі



### Призначення

Для електричного та механічного приєднання нульових робочих (N) та захисних провідників (PE).

### Матеріал виготовлення

- Шина – латунь.
- Кришка - полікарбонат.

Номінальний (максимальний) струм  
125A

### Тип кріплення

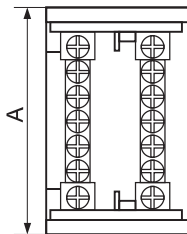
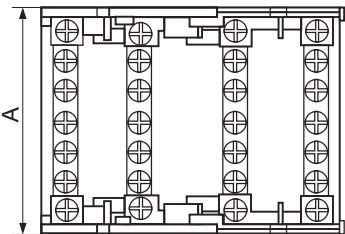
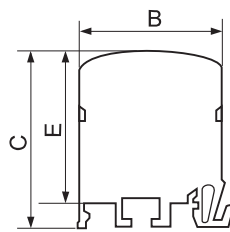
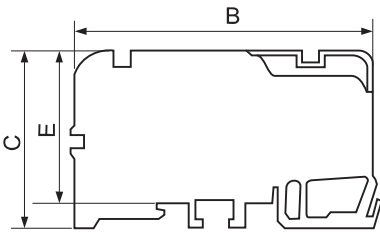
- На DIN-рейку.
- Гвинтовий на монтажну панель.

### Особливості

Кожна шина ізольована окремо.

### Модельний ряд, габаритні розміри та інформація для замовлення

Модель	A	B	C	E	Діаметр і кількість отворів підключення		Артикул
	мм						
2×7	66	45	50	45	Ø5,3 мм - 5	Ø7,5 мм – 2	A0150120018
2×11	100				Ø5,3 мм - 7	Ø7,5 мм – 2	A0150120023
2×15	132				Ø5,3 мм - 11	Ø9,0 мм – 2	A0150120019
4×7	66	86	50	45	Ø5,3 мм - 5	Ø7,5 мм – 2	A0150120020
4×11	104	88			Ø5,3 мм - 7	Ø7,5 мм – 2	A0150120021
4×15	133	85			Ø5,3 мм - 11	Ø9,0 мм – 2	A0150120022



4x

2x