

Українська електротехнічна Корпорація АСКО-УКРЕМ – компанія з великим досвідом роботи та національною мережею партнерів, яка займає лідируючі позиції на ринку України.

Місія Корпорації АСКО-УКРЕМ - створювати якісний продукт для українського споживача.

Наша мета полягає у наділенні додатковою цінністю кожного учасника ринку: від партнера до кінцевого споживача.

Корпорація АСКО-УКРЕМ має можливість задовольняти зростаючі потреби українського споживача в якісній електротехнічній продукції завдяки обсягу власних виробничих потужностей та їх сучасному оснащенню.

Виробничі майданчики Корпорації мають розгалужену локацію: максимально можлива частина знаходиться в Україні. Технологічно складне виробництво розташоване в Китаї, де ми створюємо продукцію Корпорації АСКО-УКРЕМ на великих підприємствах, обладнаних автоматизованими лініями з чітко структурованими операціями.

Корпорація АСКО-УКРЕМ приділяє велику увагу якості та технічним властивостям власної продукції. Дуже важливим етапом є тестування продукції на відповідність стандартам якості та безпеки. Необхідні випробування продукція Корпорації АСКО-УКРЕМ проходить безпосередньо в лабораторіях наших виробничих майданчиків і може бути відвантажена тільки після отримання позитивних результатів тестувань.

Якість продукції Корпорації АСКО-УКРЕМ підтверджується багаторічним досвідом її експлуатації, міжнародними та внутрішніми сертифікатами. На всю продукцію поширюється гарантійний термін.

Серце компанії – це її асортимент, який вже не один рік складає класичний набір необхідних продуктів для користувачів електротехнічної галузі країни. Асортимент Корпорації АСКО-УКРЕМ представлений великим різноманіттям низьковольтного обладнання та супутнього набору електротехнічних виробів.

Серед продуктових флагманів можна виділити: модульне, силове та комутаційне обладнання, а також вироби для кріплення, монтажу та прокладання кабелю. Портфель Корпорації включає понад 6000 найменувань продуктів.

Структура Корпорації – це велика та дружня команда фахівців, власний офісно-складський комплекс загальною площею 5500 м² та автомобільний парк, а також безліч робочих процесів щодня.

Наша професійна команда спеціалістів надає експертні консультації, здійснює інформаційну та технічну підтримку клієнтів.

В Корпорації працює служба єдиної телефонної та онлайн підтримки споживачів.

Система побудови складського обліку та логістики має структуру, сфокусовану на високий рівень обслуговування клієнтів. Обробка замовлення та відвантаження продукції здійснюється в максимально можливі стислі терміни та спрямовані на створення комфортних умов співпраці та побудову ефективних взаємовідносин з партнерами Корпорації АСКО-УКРЕМ.

Наш сервіс доповнюється міцними партнерськими відносинами з офіційними дистрибуторами в багатьох регіонах України, що дозволяє максимально наблизити нашу продукцію до кінцевого споживача.

ПРОДУКЦІЯ АСКО-УКРЕМ СТВОРЕНА ДЛЯ ВАС!



(044) 500-0033
(044) 501-9710

✉ info@acko.ua
🌐 www.acko.ua



2021
www.acko.ua

ЗМІСТ

МОДУЛЬНЕ ОБЛАДНАННЯ 6

| | |
|--|----|
| Автоматичні вимикачі серії ВА-2017 | 6 |
| Додаткові пристрої до автоматичних вимикачів ВА-2017 | 7 |
| Автоматичні вимикачі серії ВА-2003 | 7 |
| Диференційні вимикачі без захисту від надструмів серії ПЗВ-2001 | 7 |
| Диференційні вимикачі з захистом від надструмів серій ДВ-2002 та ДВ-2006 | 8 |
| Реле контролю напруги | 8 |
| Модульні контактори | 8 |
| Додаткові контакти до модульних контакторів | 9 |
| Вимикачі навантаження серії ВА-2007 | 9 |
| Таймери та реле часу | 9 |
| Світлосигнальні індикатори | 10 |
| Дзвінок модульний | 10 |
| Модульні розетки | 10 |
| Автоматичні вимикачі захисту двигуна серії ВА-2005 | 10 |
| Додаткові пристрої до автоматичних вимикачів захисту двигуна серії ВА-2005 | 10 |

ЗАХИСНЕ СИЛОВЕ ТА КОМУТАЦІЙНЕ ОБЛАДНАННЯ 11

| | |
|--|----|
| Силові автоматичні вимикачі серії ВА-2004N | 11 |
| Промислові плавкі запобіжники | 12 |
| Мініконтактори серії ПМО | 13 |
| Контактори серії ПМ | 14 |
| Контактори серії КМ | 16 |
| Пускачі в корпусі серії ПМК | 16 |
| Додаткові пристрої до контакторів | 16 |
| Теплові реле серії РТ | 18 |
| Вимикачі-роз'єднувачі серії QS5 | 18 |
| Пакетні перемикачі серії ПКП | 19 |
| Силові роз'єми | 21 |
| Каучукові роз'єми | 24 |

ПРИСТРОЇ КЕРУВАННЯ ТА СИГНАЛІЗАЦІЇ 26

| | |
|---|----|
| Проміжні реле | 26 |
| Установчі колодки до проміжних реле | 27 |
| Кінцеві вимикачі | 28 |
| Мікроперемикачі | 29 |
| Тумблери | 32 |
| Перемикачі клавішні | 34 |
| Кнопки керування та кнопкові перемикачі | 44 |
| Акcesуари до кнопкових перемикачів | 55 |
| Антивандальні кнопки керування | 56 |
| Кнопки керування серії PBS | 59 |
| Тельферні пости | 59 |
| Пости керування | 62 |
| Кнопкові вимикачі-роз'єднувачі серії BS | 66 |
| Корпуси кнопкових постів керування | 66 |
| Світло- та звуко сигнальна арматура | 67 |
| Дзвінки гучного бою | 72 |

ЕЛЕКТРОВИМІРЮВАЛЬНІ ПРИЛАДИ 73

| | |
|------------------------------------|----|
| Аналогові амперметри та вольтметри | 73 |
| Цифрові амперметри та вольтметри | 74 |
| Цифрові термометри | 75 |

ЗМІСТ

| | |
|--|-----------|
| ВИРОБИ І МАТЕРІАЛИ ДЛЯ МОНТАЖУ ТА КРІПЛЕННЯ | 76 |
| Наконечники мідні | 76 |
| Наконечники алюмінієві | 77 |
| Наконечники мідно-алюмінієві | 77 |
| Наконечники мідні з контрольним отвором | 78 |
| Наконечники «плоска голка» | 79 |
| Наконечники трубчасті | 79 |
| Наконечники трубчасті для двох проводів | 82 |
| Наконечники вилочні | 82 |
| Наконечники кільцеві | 83 |
| Гільзи мідні ізолювані | 83 |
| Конектори плоскі | 83 |
| Конектори циліндричні | 84 |
| Наконечники вилочні без ізоляції | 84 |
| Наконечники кільцеві без ізоляції | 85 |
| Гільзи алюмінієві | 85 |
| Гільзи мідні з контрольним отвором | 85 |
| Гільзи мідно-алюмінієві | 86 |
| Гільзи мідні | 86 |
| Набори наконечників для кабелів та проводів | 86 |
| Гільзи термоусаджувальні | 88 |
| Шини нульові | 88 |
| Шини з'єднувальні | 90 |
| Ізолятори-тримачі силових шин | 90 |
| Гвинтові клеми на DIN-рейку | 90 |
| Гвинтові заземлюючі клеми на DIN-рейку | 91 |
| Аксесуари до клем на DIN-рейку | 92 |
| Клемні колодки | 92 |
| Клемні затискачі кінцеві | 94 |
| Клеми безгвинтові пружинні клеми на DIN-рейку | 94 |
| Клема з'єднувальна універсальна на DIN-рейку | 95 |
| Розподільчі блоки на DIN-рейку | 96 |
| Клеми магістральні з кришкою | 96 |
| Клеми швидкого монтажу | 96 |
| Клеми з'єднувальні | 97 |
| Клеми з'єднувальні універсальні | 97 |
| Клеми з'єднувальні затискні | 98 |
| Клеми з'єднувальні до світильників | 98 |
| Ізоляційні ковпачки кінцеві | 98 |
| Ізоляційні ковпачки для скруток проводу | 99 |
| Сальники | 99 |
| Скоби кабельні | 99 |
| Скоби кабельні з цвяхом | 100 |
| Дюбель-хомути до кабелів | 101 |
| Дюбель-гачок до труб | 101 |
| Майданчики з заціпкою | 101 |
| Дюбелі серії СТН-3х | 101 |
| Хомути прості | 102 |
| Хомути українського виробництва | 103 |
| Хомут з подвійною засувкою | 103 |
| Хомути з майданчиком під гвинт | 103 |
| Хомути багаторазові | 104 |
| Хомути вузликові багаторазові | 104 |
| Хомути маркувальні | 104 |
| Хомути швидкого монтажу з дюбелем | 104 |
| Дюбель-хомут | 104 |
| Майданчики до хомутів | 105 |
| Майданчики на клейовій основі до хомутів | 105 |
| Розподільчі коробки серії TY-RA | 105 |
| Універсальні розподільчі коробки | 106 |

ЗМІСТ

| | |
|---|-----|
| Монтажні коробки стандартні (для бетонних, цегляних стін) | 106 |
| Монтажні коробки універсальні (для гіпсокартону) | 106 |
| Спиральна обв'язка до проводу | 107 |
| Термоусаджувальні трубки | 107 |
| Набори термоусаджувальних трубок | 112 |
| Термоусаджувальні трубки з клейовим шаром | 112 |
| Рукавички кабельні термоусаджувальні до 1кВ | 114 |
| Ізоляційна стрічка | 114 |
| Набори ізоляційних стрічок | 115 |
| DIN-рейки | 115 |
| Кабельне маркування | 115 |
| Знаки електробезпеки (наліпки) | 117 |

СИСТЕМИ ДЛЯ ПРОКЛАДАННЯ КАБЕЛЮ 118

| | |
|--|-----|
| Кабель-канали з ПВХ-пластикату (короб) | 118 |
| Аксесуари до кабель-каналів | 118 |
| Перфорований короб | 120 |
| Підлоговий короб | 121 |
| Підлоговий короб з клейовим шаром | 121 |
| Труби гладкі жорсткі | 121 |
| Труби гладкі жорсткі з розширенням | 121 |
| Аксесуари до гладких труб | 122 |
| Труби гофровані з протяжкою серії «Light» | 122 |
| Труби гофровані з протяжкою серії «Standard» | 122 |
| Металорукав з протяжкою серії «Light» | 123 |
| Металорукав з протяжкою серії «Standard» | 123 |

МАГНІТИ 124

| | |
|--|-----|
| Магнітні тримачі | 124 |
| Магнітні тримачі з перемикачем | 125 |
| Магнітні тримачі (тарілки) | 125 |
| Магнітні тримачі (коробки) | 126 |
| Магнітний тримач (сітка) | 126 |
| Магнітні тримачі (ємність) | 126 |
| Магнітні тримачі цвяха | 127 |
| Магнітний тримач для пензля | 127 |
| Магнітний тримач ручний браслет | 127 |
| Магнітні тримачі для інструменту | 127 |
| Магнітні тримачі для інструменту (полиці) | 128 |
| Магнітні захоплювачі телескопічні | 128 |
| Магнітні захоплювачі гнучкі | 128 |
| Магнітні захоплювачі (з гачками) | 129 |
| Магнітні стрічки з клейовою основою (самоклеючі) | 129 |
| Магнітні гачки | 129 |
| Магнітна нульова клема | 130 |
| Магнітний затискач | 130 |
| Магніт з карабіном | 130 |
| Пристрій для намагнічування-розмагнічування | 130 |

ІНСТРУМЕНТ ДЛЯ ЕЛЕКТРОМОНТАЖУ 130

| | |
|---------------------------------|-----|
| Захисні окуляри | 130 |
| Набори інструментів | 131 |
| Ножі для зняття ізоляції | 131 |
| Інструменти для зняття ізоляції | 132 |
| Універсальний інструмент | 132 |
| Обтискний інструмент | 133 |
| Обтискний інструмент мережевий | 139 |

ЗМІСТ

| | |
|--|------------|
| Інструмент для різання (кабелю, проводу, гладких жорстких ПВХ труб, DIN-рейки) | 140 |
| Інструмент просічний | 142 |
| Інструмент гідравлічний | 142 |
| Гідравлічні ножиці | 142 |
| Ручні гідравлічні преси | 143 |
| Запчастини до механічного та гідравлічного інструменту | 144 |
| Матриці до механічних пресів | 144 |
| Матриці до гідравлічних пресів | 145 |
| Комплекти сальників до ручних гідравлічних пресів | 146 |
| Запчастини до механічного просічного інструменту | 147 |
| Запчастини до просічного гідравлічного інструменту | 147 |
| Запчастини до гідравлічних ножиць | 149 |
| ДАТЧИКИ РУХУ ТА ОСВІТЛЕНОСТІ, ПОБУТОВІ ОЗОНАТОРИ ВОДИ ТА ПОВІТРЯ | 150 |
| Інфрачервоні датчики руху | 150 |
| Датчики освітленості | 151 |
| Світлодіодні світильники з інфрачервоним датчиком руху | 151 |
| Побутові озонатори води та повітря | 152 |
| Акcesуари до озонаторів | 152 |
| ПОБУТОВІ ЕЛЕКТРОІНСТАЛЯЦІЙНІ ВИРОБИ | 152 |
| Електрофурнітура серії FR (внутрішня, колір білий) | 152 |
| Електрофурнітура серії FL (внутрішня, колір білий) | 154 |
| Електрофурнітура серії SQ (внутрішня, вироби в зборі) | 156 |
| Електрофурнітура серії SM (зовнішня, колір білий) | 157 |
| Електрофурнітура серії ST (зовнішня, колір білий) | 158 |
| Електрофурнітура серії SB (зовнішня, колір білий) | 159 |
| Електрофурнітура серії IP44 (колір білий) | 159 |
| Електрофурнітура серії IP44N (колір чорно-білий) | 159 |
| Електрофурнітура серії IP54 (з пило-вологозахистом) | 159 |
| Подовжувачі | 160 |
| Штепсельні колодки | 160 |
| Вилки та розетки | 161 |
| АКУМУЛЯТОРИ, БАТАРЕЙКИ, ЛІХТАРИКИ, КЛЕЙ | 162 |
| Акумулятори | 162 |
| Батарейки | 162 |
| Світлодіодні ліхтарики | 165 |
| Клей | 165 |

Датчики руху,
озонатори

Побутові
електроінсталяційні вироби

Акумулятори,
батарейки, ліхтарики, клей





МОДУЛЬНЕ ОБЛАДНАННЯ
Автоматичні вимикачі серії ВА-2017

Модульне обладнання





| Модель | In, A | I _{сп} , кА | Кількість, шт | | Артикул | | |
|----------------|-------|----------------------|---------------|------|-------------|-------------|-------------|
| | | | упак. | ящик | Тип В | Тип С | Тип D |
| ВА-2017 1P 1A | 1 | 6 | 12 | 240 | A0010170044 | A0010170028 | A0010170080 |
| ВА-2017 1P 2A | 2 | | | | A0010170045 | A0010170029 | A0010170081 |
| ВА-2017 1P 3A | 3 | | | | A0010170046 | A0010170030 | A0010170082 |
| ВА-2017 1P 4A | 4 | | | | A0010170047 | A0010170031 | A0010170083 |
| ВА-2017 1P 5A | 5 | | | | A0010170048 | A0010170032 | A0010170084 |
| ВА-2017 1P 6A | 6 | | | | A0010170049 | A0010170001 | A0010170085 |
| ВА-2017 1P 10A | 10 | | | | A0010170050 | A0010170002 | A0010170086 |
| ВА-2017 1P 16A | 16 | | | | A0010170051 | A0010170003 | A0010170087 |
| ВА-2017 1P 20A | 20 | | | | A0010170052 | A0010170004 | A0010170088 |
| ВА-2017 1P 25A | 25 | | | | A0010170053 | A0010170005 | A0010170089 |
| ВА-2017 1P 32A | 32 | | | | A0010170054 | A0010170006 | A0010170090 |
| ВА-2017 1P 40A | 40 | | | | A0010170055 | A0010170007 | A0010170091 |
| ВА-2017 1P 50A | 50 | | | | A0010170056 | A0010170008 | A0010170092 |
| ВА-2017 1P 63A | 63 | | | | A0010170057 | A0010170009 | A0010170093 |
| ВА-2017 2P 1A | 1 | 6 | 6 | 120 | - | A0010170033 | - |
| ВА-2017 2P 2A | 2 | | | | - | A0010170034 | - |
| ВА-2017 2P 3A | 3 | | | | - | A0010170035 | - |
| ВА-2017 2P 4A | 4 | | | | - | A0010170036 | - |
| ВА-2017 2P 5A | 5 | | | | - | A0010170037 | - |
| ВА-2017 2P 6A | 6 | | | | - | A0010170010 | - |
| ВА-2017 2P 10A | 10 | | | | - | A0010170011 | - |
| ВА-2017 2P 16A | 16 | | | | - | A0010170012 | - |
| ВА-2017 2P 20A | 20 | | | | - | A0010170013 | - |
| ВА-2017 2P 25A | 25 | | | | - | A0010170014 | - |
| ВА-2017 2P 32A | 32 | | | | - | A0010170015 | - |
| ВА-2017 2P 40A | 40 | | | | - | A0010170016 | - |
| ВА-2017 2P 50A | 50 | | | | - | A0010170017 | - |
| ВА-2017 2P 63A | 63 | | | | - | A0010170018 | - |
| ВА-2017 3P 1A | 1 | 6 | 4 | 80 | A0010170058 | A0010170038 | A0010170094 |
| ВА-2017 3P 2A | 2 | | | | A0010170059 | A0010170039 | A0010170095 |
| ВА-2017 3P 3A | 3 | | | | A0010170060 | A0010170040 | A0010170096 |
| ВА-2017 3P 4A | 4 | | | | A0010170061 | A0010170041 | A0010170097 |
| ВА-2017 3P 5A | 5 | | | | A0010170062 | A0010170042 | A0010170098 |
| ВА-2017 3P 6A | 6 | | | | A0010170063 | A0010170019 | A0010170099 |
| ВА-2017 3P 10A | 10 | | | | A0010170064 | A0010170020 | A0010170100 |
| ВА-2017 3P 16A | 16 | | | | A0010170065 | A0010170021 | A0010170101 |
| ВА-2017 3P 20A | 20 | | | | A0010170066 | A0010170022 | A0010170102 |
| ВА-2017 3P 25A | 25 | | | | A0010170067 | A0010170023 | A0010170103 |
| ВА-2017 3P 32A | 32 | | | | A0010170068 | A0010170024 | A0010170104 |
| ВА-2017 3P 40A | 40 | | | | A0010170069 | A0010170025 | A0010170105 |
| ВА-2017 3P 50A | 50 | | | | A0010170070 | A0010170026 | A0010170106 |
| ВА-2017 3P 63A | 63 | | | | A0010170071 | A0010170027 | A0010170107 |

Додаткові пристрої до автоматичних вимикачів ВА-2017

| | Модель | Кількість, шт | | Артикул |
|---|--------------------------------------|---------------|------|-------------|
| | | упак. | ящик | |
|  | Розчіплювач незалежний РН | 8 | 80 | A0010180003 |
|  | Розчіплювач максимальної напруги РММ | | | A0010180004 |
|  | Допоміжний контакт ВК | 12 | 120 | A0010180001 |
|  | Аварійний контакт АК | | | A0010180002 |



Модульне обладнання

Автоматичні вимикачі серії ВА-2003

| | Модель | In, A | Icn, кА | Кількість, шт | | Артикул |
|---|-----------------|-------|---------|---------------|------|-------------|
| | | | | упак. | ящик | Тип D |
|  | ВА-2003 1P 50А | 50 | 6 | 12 | 120 | A0010030006 |
| | ВА-2003 1P 63А | 63 | | | | A0010030007 |
| | ВА-2003 1P 80А | 80 | | | | A0010030008 |
| | ВА-2003 1P 100А | 100 | | | | A0010030009 |
| | ВА-2003 1P 125А | 125 | | | | A0010030011 |
|  | ВА-2003 3P 50А | 50 | | 4 | 40 | A0010030001 |
| | ВА-2003 3P 63А | 63 | | | | A0010030002 |
| | ВА-2003 3P 80А | 80 | | | | A0010030003 |
| | ВА-2003 3P 100А | 100 | | | | A0010030004 |
| | ВА-2003 3P 125А | 125 | | | | A0010030010 |

ДИФЕРЕНЦІЙНІ ВИМИКАЧІ

Диференційні вимикачі без захисту від надструмів (тип АС, електронні) серії ПЗВ-2001

| | Модель | In, A | IΔn, mA | Ics, кА | Кількість, шт | | Артикул |
|---|----------------------|-------|---------|---------|---------------|------|-------------|
| | | | | | упак. | ящик | |
|  | ПЗВ-2001 2P 16А 10мА | 16 | 30 | 3,5 | 1 | 60 | A0020010001 |
| | ПЗВ-2001 2P 16А 30мА | | | | | | A0020010002 |
| | ПЗВ-2001 2P 25А 30мА | 25 | | | | | A0020010003 |
| | ПЗВ-2001 2P 32А 30мА | 32 | | | | | A0020010004 |
| | ПЗВ-2001 2P 40А 30мА | 40 | | | | | A0020010005 |
| | ПЗВ-2001 2P 63А 30мА | 63 | | | | | A0020010006 |
|  | ПЗВ-2001 4P 16А 30мА | 16 | 30 | 3,5 | 1 | 30 | A0020010011 |
| | ПЗВ-2001 4P 25А 30мА | 25 | | | | | A0020010012 |
| | ПЗВ-2001 4P 32А 30мА | 32 | | | | | A0020010013 |
| | ПЗВ-2001 4P 40А 30мА | 40 | | | | | A0020010014 |
| | ПЗВ-2001 4P 63А 30мА | 63 | | | | | A0020010015 |

Диференційні вимикачі з захистом від надструмів (часо - струмова характеристика «С», тип спрацьовування при диференційному струмі витoku «АС», електронні) серій ДВ-2002 та ДВ-2006

Модульне обладнання

| Модель | In, А | Ідп, мА | Iсп, кА | Кількість, шт | | Артикул | | |
|---------------------|-------|-------------|-------------|---------------|------|-------------|----|-------------|
| | | | | упак. | ящик | | | |
| ДВ-2002 6А 10мА | 6 | 10 | 4,5 | 1 | 60 | A0030010009 | | |
| ДВ-2002 16А 10мА | 16 | | | | | A0030010001 | | |
| ДВ-2002 25А 10мА | 25 | | | | | A0030010002 | | |
| ДВ-2002 6А 30мА | 6 | A0030010003 | | | | | | |
| ДВ-2002 10А 30мА | 10 | A0030010004 | | | | | | |
| ДВ-2002 16А 30мА | 16 | A0030010005 | | | | | | |
| ДВ-2002 20А 30мА | 20 | A0030010006 | | | | | | |
| ДВ-2002 25А 30мА | 25 | A0030010007 | | | | | | |
| ДВ-2002 32А 30мА | 32 | A0030010008 | | | | | | |
| ДВ-2006 4Р 16А 30мА | 16 | 30 | | | 4,5 | 1 | 30 | A0030020001 |
| ДВ-2006 4Р 25А 30мА | 25 | | | | | | | A0030020002 |
| ДВ-2006 4Р 32А 30мА | 32 | | | | | | | A0030020003 |
| ДВ-2006 4Р 40А 30мА | 40 | | A0030020004 | | | | | |
| ДВ-2006 4Р 63А 30мА | 63 | | A0030020005 | | | | | |
| | | | | | | | | |


ПРИСТРОЇ ЗАХИСТУ ВІД НЕДОПУСТИМИХ ВІДХИЛЕНЬ НАПРУГИ У ОДНОФАЗНИХ МЕРЕЖАХ ЖИВЛЕННЯ
Реле контролю напруги серії VR

| Модель | Тип виконання | Максимальне навантаження, кВт | Діапазон регулювання напруги, В | | Колір | Кількість, шт | | Артикул |
|--------|---------------|-------------------------------|---------------------------------|-------------------|--------|---------------|------|-------------|
| | | | За нижньою межею | За верхньою межею | | упак. | ящик | |
| VR10 | розеткове | 2,2 | ~ 170 ... 210 | ~ 230 ... 270 | білий | 1 | - | A0090030010 |
| VR16 | | 3,5 | | | чорний | | - | A0090030011 |
| VR25 | модульне | 5,5 | | | білий | | - | A0090030013 |
| VR32 | | 7 | | | чорний | | - | A0090030012 |
| VR40 | | 8,8 | | | білий | | - | A0090030014 |
| VR50 | | 11 | | | | | - | A0090030015 |
| VR63 | | 14 | | | | | - | A0090030016 |
| | | | | | | | - | A0090030017 |
| | | | - | A0090030018 | | | | |


ПРИСТРОЇ КОМУТАЦІЇ
Модульні контактори серії МК-N

| Модель | Кількість полюсів | In, А | Кількість і тип контактів | Кількість, шт | | Артикул | | | |
|--------------------|-------------------|-------|---------------------------|---------------|-------------|-------------|-------------|-------------|-------------|
| | | | | упак. | ящик | | | | |
| МК-N 1Р 16А 1NO | 1 | 16 | 1NO | 12 | 180 | A0040030020 | | | |
| МК-N 1Р 20А 1NO | | 20 | | | | A0040030021 | | | |
| МК-N 1Р 25А 1NO | | 25 | | | | A0040030022 | | | |
| МК-N 2Р 16А 2NO | 2 | 16 | 2NO | 12 | 180 | A0040030023 | | | |
| МК-N 2Р 20А 2NO | | 20 | | | | A0040030024 | | | |
| МК-N 2Р 25А 2NO | | 25 | | | | A0040030025 | | | |
| МК-N 2Р 32А 2NO | | 32 | | | | 6 | 90 | A0040030031 | |
| МК-N 2Р 100А 2NO | | 100 | | | | 4 | 60 | A0040030038 | |
| МК-N 4Р 16А 2NO2NC | | 4 | | | | 16 | 2NO+2NC | 6 | 90 |
| МК-N 4Р 20А 2NO2NC | 20 | | A0040030029 | | | | | | |
| МК-N 4Р 25А 2NO2NC | 25 | | A0040030030 | | | | | | |
| МК-N 4Р 32А 2NO2NC | 32 | | A0040030035 | | | | | | |
| МК-N 4Р 40А 2NO2NC | 40 | | 4 | 60 | A0040030036 | | | | |
| МК-N 4Р 63А 2NO2NC | 63 | | A0040030037 | | | | | | |
| МК-N 4Р 16А 4NO | 4 | | 16 | 4NO | 6 | 90 | A0040030026 | | |
| МК-N 4Р 25А 4NO | | | 25 | | | | A0040030027 | | |
| МК-N 4Р 32А 4NO | | | 32 | | | | 4 | 60 | A0040030032 |
| МК-N 4Р 40А 4NO | | | 40 | | | | | | A0040030033 |
| МК-N 4Р 63А 4NO | | | 63 | | | | | | A0040030034 |
| МК-N 4Р 100А 4NO | | | 100 | | | | | | 2 |




Додаткові контакти O+F до модульних контакторів МК-N

| Модель | Кількість і тип контактів | Кількість, шт | | Артикул |
|---|---------------------------|---------------|------|-------------|
| | | упак. | ящик | |
|  O+F 2NO | 2NO | 18 | 270 | A0040030040 |
|  O+F 1NO+1NC | 1NO+1NC | | | A0040030021 |

Вимикачі навантаження (I-0) серії ВА-2007 ВРН

| Модель | In, A | Кількість полюсів | Кількість, шт | | Артикул |
|---|-------|-------------------|---------------|------|-------------|
| | | | упак. | ящик | |
|  | 10 | 1 | 12 | 120 | A0010070004 |
| VA-2007 ВРН 1p 16A | 16 | | | | A0010070005 |
| VA-2007 ВРН 1p 20A | 20 | | | | A0010070006 |
| VA-2007 ВРН 1p 25A | 25 | | | | A0010070007 |
| VA-2007 ВРН 1p 32A | 32 | | | | A0010070011 |
| VA-2007 ВРН 1p 40A | 40 | | | | A0010070013 |
| VA-2007 ВРН 1p 63A | 63 | 2 | 6 | 60 | A0010070015 |
| VA-2007 ВРН 2p 16A | 16 | | | | A0010070008 |
| VA-2007 ВРН 2p 20A | 20 | | | | A0010070016 |
| VA-2007 ВРН 2p 25A | 25 | | | | A0010070009 |
| VA-2007 ВРН 2p 32A | 32 | | | | A0010070017 |
| VA-2007 ВРН 2p 40A | 40 | | | | A0010070010 |
| VA-2007 ВРН 2p 63A | 63 | 3 | 4 | 40 | A0010070014 |
| VA-2007 ВРН 3p 20A | 20 | | | | A0010070018 |
| VA-2007 ВРН 3p 25A | 25 | | | | A0010070020 |
| VA-2007 ВРН 3p 32A | 32 | | | | A0010070019 |
| VA-2007 ВРН 3p 40A | 40 | | | | A0010070001 |
| VA-2007 ВРН 3p 63A | 63 | | | | A0010070002 |
| VA-2007 ВРН 3p 100A | 100 | A0010070003 | | | |
| VA-2007 ВРН 3p 125A | 125 | A0010070012 | | | |

ТАЙМЕРИ, РЕЛЕ ЧАСУ

| Модель | Опис | Кількість, шт | | Артикул |
|---|--|---------------|-------------|-------------|
| | | упак. | ящик | |
|  SUL-181h | Таймер добовий електромеханічний. 48 сегментів. Крок ввім/вимк. 30 хв. Резерв ходу 72 год. | 1 | 100 | A0090040001 |
|  TNC15 | Таймер тижневий електронний. 28 програм. Мінімальний інтервал ввім/вимк. 1 хв. Змінний елемент: живлення батарейка CR2032 | | | 50 |
|  TNC15-TC (прозора кришка) | | | A0090040004 | |

Реле часу NTE8

| Модель | Тип затримки часу | Діапазон регулювання часу затримки, с | Кількість, шт | | Артикул |
|--|-------------------|---------------------------------------|---------------|------|-------------|
| | | | упак. | ящик | |
|  NTE8-10A | на вимкнення | 1-10 | 12 | 120 | A0090050001 |
| NTE8-120A | | 10-120 | | | A0090050003 |
| NTE8-480A | | 30-480 | | | A0090050005 |
| NTE8-10B | на ввімкнення | 1-10 | 12 | 120 | A0090050002 |
| NTE8-120B | | 10-120 | | | A0090050004 |
| NTE8-480B | | 30-480 | | | A0090050006 |

Додаткове обладнання на DIN-рейку Світлосигнальні індикатори серії СЛ-2001



| Модель | Опис | Колір | Кількість, шт | | Артикул |
|---------|------------------------------|----------|---------------|------|-------------|
| | | | упак. | ящик | |
| СЛ-2001 | Напруга живлення: ~ 230 В | зелений | 12 | 240 | A0140030029 |
| | | жовтий | | | A0140030028 |
| | | червоний | | | A0140030030 |

Дзвінок SU-EB



| Модель | Опис | Кількість, шт | | Артикул |
|--------|--|---------------|------|-------------|
| | | упак. | ящик | |
| SU-EB | Гучність звуку: 60 Дб Напруга живлення: ~ 230 В | 12 | 120 | A0150010105 |

Модульні розетки



| Модель | Опис | Кількість, шт | | Артикул |
|--------|----------------------|---------------|------|-------------|
| | | упак. | ящик | |
| AC30 | 2р+РЕ (16А, ~ 250 В) | 5 | 50 | A0150010104 |



| | | | | |
|-----|-------------------|----|-----|-------------|
| C45 | 2р (10А, ~ 250 В) | 12 | 120 | A0150010103 |
|-----|-------------------|----|-----|-------------|

Автоматичні вимикачі захисту двигуна серії ВА-2005





| Модель | Діапазон регулювання уставки струму тепл. розчіплювача, А | Потужність 3-фазного електродвигуна (АС-3/Уε: ~ 400 В), кВт | Гранична вимикальна здатність Існ, кА | Кількість, шт | | Артикул |
|-------------|---|---|---------------------------------------|---------------|------|-------------|
| | | | | упак. | ящик | |
| ВА-2005 М01 | 0,1-0,16 | 0,02 | 6 | 1 | 50 | A0010050013 |
| ВА-2005 М02 | 0,16-0,25 | 0,06 | | | | A0010050014 |
| ВА-2005 М03 | 0,25-0,40 | 0,09 | | | | A0010050015 |
| ВА-2005 М04 | 0,40-0,63 | 0,18 | | | | A0010050016 |
| ВА-2005 М05 | 0,63-1,0 | 0,25 | | | | A0010050017 |
| ВА-2005 М06 | 1,0-1,6 | 0,55 | | | | A0010050001 |
| ВА-2005 М07 | 1,6-2,5 | 0,75 | | | | A0010050002 |
| ВА-2005 М08 | 2,5-4 | 1,5 | | | | A0010050003 |
| ВА-2005 М10 | 4-6,3 | 2,2 | | | | A0010050004 |
| ВА-2005 М14 | 6-10 | 4,0 | | | | A0010050006 |
| ВА-2005 М16 | 9-14 | 5,5 | | | | A0010050007 |
| ВА-2005 М20 | 13-18 | 7,5 | | | | A0010050008 |
| ВА-2005 М21 | 17-23 | 9,0 | | | | A0010050009 |
| ВА-2005 М22 | 20-25 | 11,0 | | | | A0010050010 |
| ВА-2005 М32 | 24-32 | 15,0 | 12 | A0010050018 | | |

Додаткові пристрої до ВА-2005



| Модель | Опис | Кількість, шт | | Артикул |
|---------|-----------------------------------|---------------|------|-------------|
| | | упак. | ящик | |
| GV-AN11 | Боковий додатковий контакт 1NO+1N | 10 | 300 | A0010050012 |

| | | | | | |
|---|---------|---|----|-----|-------------|
|  | GV-AE11 | Фронтальний додатковий контакт 1NO+1NC | 10 | 300 | A0010050011 |
|  | GV-AX | Розчіплювач мінімальної напруги Напруга утримання: (0,85-1,1)Ue Напруга спрацювання: (0,35-0,7)Ue | | 200 | A0010050022 |

ЗАХИСНЕ СИЛОВЕ ТА КОМУТАЦІЙНЕ ОБЛАДНАННЯ

Силові автоматичні вимикачі серії BA-2004N

| Модель | Ie, A | Icu кА | Кількість, шт | | Артикул | |
|---|----------------------|--------|---------------|------|---------|-------------|
| | | | упак. | ящик | | |
| Типорозмір 63 | | | | | | |
|  | BA-2004N/63 3P 20A | 20 | 15 | 1 | 12 | A0010040060 |
| | BA-2004N/63 3P 25A | 25 | | | | A0010040061 |
| | BA-2004N/63 3P 32A | 32 | | | | A0010040062 |
| | BA-2004N/63 3P 40A | 40 | | | | A0010040063 |
| | BA-2004N/63 3P 50A | 50 | | | | A0010040064 |
| | BA-2004N/63 3P 63A | 63 | | | | A0010040065 |
| Типорозмір 125 | | | | | | |
|  | BA-2004N/125 3P 40A | 40 | 20 | 1 | 16 | A0010040077 |
| | BA-2004N/125 3P 50A | 50 | | | | A0010040078 |
| | BA-2004N/125 3P 63A | 63 | | | | A0010040079 |
| | BA-2004N/125 3P 80A | 80 | | | | A0010040066 |
| | BA-2004N/125 3P 100A | 100 | | | | A0010040067 |
| | BA-2004N/125 3P 125A | 125 | | | | A0010040080 |
| Типорозмір 250 | | | | | | |
|  | BA-2004N/250 3P 125A | 125 | 35 | 1 | 8 | A0010040081 |
| | BA-2004N/250 3P 160A | 160 | | | | A0010040068 |
| | BA-2004N/250 3P 180A | 180 | | | | A0010040071 |
| | BA-2004N/250 3P 200A | 200 | | | | A0010040069 |
| | BA-2004N/250 3P 250A | 250 | | | | A0010040070 |
| Типорозмір 400 | | | | | | |
|  | BA-2004N/400 3P 250A | 250 | 35 | 1 | 4 | A0010040072 |
| | BA-2004N/400 3P 315A | 315 | | | | A0010040082 |
| | BA-2004N/400 3P 350A | 350 | | | | A0010040073 |
| | BA-2004N/400 3P 400A | 400 | | | | A0010040074 |
| Типорозмір 630 | | | | | | |
| | BA-2004N/630 3P 630A | 630 | 50 | 1 | 2 | A0010040075 |
| Типорозмір 800 | | | | | | |
| | BA-2004N/800 3P 800A | 800 | 50 | 1 | 2 | A0010040076 |

Перехідні шини

| Модель | Кількість, шт | | Артикул |
|---|---------------|-------|-------------|
| | комп. | упак. | |
|  | 6 | 600 | A0150110012 |
|  | | | A0150110013 |
|  | | | A0150110014 |


Промислові плавкі запобіжники серії NH

Захисне силове та комутаційне обладнання

| Модель | Габарит | Ie, A | Вага, г | Кількість, шт | | Артикул |
|----------------------|----------------|-------------|-------------|---------------|-------------|-------------|
| | | | | упак. | ящик | |
| NH00 10A gG | 00 | 10 | 181 | 3 | 90 | A0050010007 |
| NH00 16A gG | | 16 | | | | A0050010008 |
| NH00 25A gG | | 25 | | | | A0050010009 |
| NH00 32A gG | | 32 | | | | A0050010010 |
| NH00 40A gG | | 40 | | | | A0050010011 |
| NH00 50A gG | | 50 | | | | A0050010012 |
| NH00 63A gG | | 63 | | | | A0050010013 |
| NH00 80A gG | | 80 | | | | A0050010014 |
| NH00 100A gG | | 100 | | | | A0050010015 |
| NH00 125A gG | | 125 | | | | A0050010016 |
| NH00 160A gG | | 160 | | | | A0050010017 |
| NH0 25A gG | | 0 | | | | 25 |
| NH0 32A gG | 32 | | A0050010019 | | | |
| NH0 40A gG | 40 | | A0050010020 | | | |
| NH0 50A gG | 50 | | A0050010021 | | | |
| NH0 63A gG | 63 | | A0050010022 | | | |
| NH0 80A gG | 80 | | A0050010023 | | | |
| NH0 100A gG | 100 | | A0050010024 | | | |
| NH0 125A gG | 125 | | A0050010025 | | | |
| NH0 160A gG | 160 | A0050010026 | 3 | 36 | A0050010027 | |
| NH1 80A gG | 1 | 80 | | | A0050010028 | |
| NH1 100A gG | | 100 | | | A0050010029 | |
| NH1 125A gG | | 125 | | | A0050010030 | |
| NH1 160A gG | | 160 | | | A0050010031 | |
| NH1 200A gG | | 200 | | | A0050010032 | |
| NH1 250A gG | | 250 | A0050010033 | 1 | 24 | A0050010034 |
| NH2 125A gG | 2 | 125 | A0050010035 | | | |
| NH2 160A gG | | 160 | A0050010036 | | | |
| NH2 250A gG | | 250 | A0050010037 | | | |
| NH2 315A gG | | 315 | A0050010038 | 3 | 18 | A0050010039 |
| NH2 400A gG | 400 | A0050010040 | | | | |
| NH3 315A gG | 3 | 315 | A0050010041 | | | |
| NH3 425A gG | | 425 | | | | |
| NH3 500A gG | | 500 | | | | |
| NH3 630A gG | | 630 | | | | |
| Тримач NH00 | 00 | - | 147 | 3 | 90 | A0050020007 |
| Тримач NH00 набірний | | - | 117 | | | A0050020008 |
| Тримач NH0 | 0 | - | 244 | 1 | 20 | A0050020009 |
| Тримач NH1 | 1 | - | 391 | | | A0050020010 |
| Тримач NH2 | 2 | - | 557 | | | A0050020011 |
| Тримач NH3 | 3 | - | 725 | 1 | 50 | A0050020012 |
| Знімач ЗПЗ-1 | 00, 0, 1, 2, 3 | - | 290 | | | A0050020006 |

КОНТАКТОРИ, ПУСКАЧІ ЕЛЕКТРОМАГНІТНІ








Мініконтактори серії ПМО

| Модель | Номинальний струм: I _e , А (АС-3) | Кількість і тип додаткових контактів | Номинальна напруга котушки керування, В | Кількість, шт | | Артикул |
|---|--|--------------------------------------|---|---------------|------|-------------|
| | | | | упак. | ящик | |
|  | 6 | 1NC | B7 ~ 24 | 1 | 100 | A0040010128 |
| | | | C7 ~ 36 | | | A0040010136 |
| | | | D7 ~ 42 | | | A0040010144 |
| | | | F7 ~ 110 | | | A0040010152 |
| | | | M7 ~ 230 | | | A0040010030 |
|  | 6 | 1NO | B7 ~ 24 | | | A0040010129 |
| | | | C7 ~ 36 | | | A0040010137 |
| | | | D7 ~ 42 | | | A0040010145 |
| | | | F7 ~ 110 | | | A0040010153 |
| | | | M7 ~ 230 | | | A0040010031 |
|  | 9 | 1NC | B7 ~ 24 | | | A0040010130 |
| | | | C7 ~ 36 | | | A0040010138 |
| | | | D7 ~ 42 | | | A0040010146 |
| | | | F7 ~ 110 | | | A0040010154 |
| | | | M7 ~ 230 | | | A0040010032 |
|  | 9 | 1NO | B7 ~ 24 | A0040010131 | | |
| | | | C7 ~ 36 | A0040010139 | | |
| | | | D7 ~ 42 | A0040010147 | | |
| | | | F7 ~ 110 | A0040010155 | | |
| | | | M7 ~ 230 | A0040010033 | | |
|  | 12 | 1NC | B7 ~ 24 | A0040010132 | | |
| | | | C7 ~ 36 | A0040010140 | | |
| | | | D7 ~ 42 | A0040010148 | | |
| | | | F7 ~ 110 | A0040010156 | | |
| | | | M7 ~ 230 | A0040010034 | | |
|  | 12 | 1NO | B7 ~ 24 | A0040010133 | | |
| | | | C7 ~ 36 | A0040010141 | | |
| | | | D7 ~ 42 | A0040010149 | | |
| | | | F7 ~ 110 | A0040010157 | | |
| | | | M7 ~ 230 | A0040010035 | | |
|  | 16 | 1NC | B7 ~ 24 | A0040010134 | | |
| | | | C7 ~ 36 | A0040010142 | | |
| | | | D7 ~ 42 | A0040010150 | | |
| | | | F7 ~ 110 | A0040010158 | | |
| | | | M7 ~ 230 | A0040010160 | | |
|  | 16 | 1NO | B7 ~ 24 | A0040010133 | | |
| | | | C7 ~ 36 | A0040010141 | | |
| | | | D7 ~ 42 | A0040010149 | | |
| | | | F7 ~ 110 | A0040010157 | | |
| | | | M7 ~ 230 | A0040010159 | | |

Контактори серії ПМ

Захисне силове
та комутаційне обладнання

| Модель | Габарит | Номинальний струм: Ie, A (AC-3) | Кількість і тип додаткових контактів | Номинальна напруга котушки керування, В | Кількість, шт | | Артикул | | |
|--|---------|---------------------------------|--------------------------------------|---|---------------|------|-------------|----|-------------|
| | | | | | упак. | ящик | | | |
|  ПМ1-09-01 | | 9 | 1NC | B7 ~ 24 | 1 | 50 | A0040010112 | | |
| | | | | C7 ~ 36 | | | A0040010097 | | |
| | | | | D7 ~ 42 | | | A0040010087 | | |
| | | | | F7 ~ 110 | | | A0040010057 | | |
| | | | | M7 ~ 230 | | | A0040010042 | | |
| | | | | Q7 ~ 400 | | | A0040010072 | | |
|  ПМ1-09-10 | | | 1NO | B7 ~ 24 | | | 1 | 50 | A0040010113 |
| | | | | C7 ~ 36 | | | | | A0040010098 |
| | | | | D7 ~ 42 | | | | | A0040010088 |
| | | | | F7 ~ 110 | | | | | A0040010058 |
| | | | | M7 ~ 230 | | | | | A0040010043 |
| | | | | Q7 ~ 400 | | | | | A0040010073 |
|  ПМ1-12-01 | 1 | 12 | 1NC | B7 ~ 24 | 1 | 50 | | | A0040010114 |
| | | | | C7 ~ 36 | | | | | A0040010099 |
| | | | | D7 ~ 42 | | | | | A0040010089 |
| | | | | F7 ~ 110 | | | | | A0040010059 |
| | | | | M7 ~ 230 | | | | | A0040010044 |
| | | | | Q7 ~ 400 | | | | | A0040010074 |
|  ПМ1-12-10 | | | 1NO | B7 ~ 24 | | | 1 | 50 | A0040010115 |
| | | | | C7 ~ 36 | | | | | A0040010100 |
| | | | | D7 ~ 42 | | | | | A0040010090 |
| | | | | F7 ~ 110 | | | | | A0040010060 |
| | | | | M7 ~ 230 | | | | | A0040010045 |
| | | | | Q7 ~ 400 | | | | | A0040010075 |
|  ПМ1-18-01 | | 18 | 1NC | B7 ~ 24 | 1 | 50 | | | A0040010116 |
| | | | | C7 ~ 36 | | | | | A0040010101 |
| | | | | D7 ~ 42 | | | | | A0040010091 |
| | | | | F7 ~ 110 | | | | | A0040010061 |
| | | | | M7 ~ 230 | | | | | A0040010046 |
| | | | | Q7 ~ 400 | | | | | A0040010076 |
|  ПМ1-18-10 | | | 1NO | B7 ~ 24 | | | 1 | 50 | A0040010117 |
| | | | | C7 ~ 36 | | | | | A0040010102 |
| | | | | D7 ~ 42 | | | | | A0040010092 |
| | | | | F7 ~ 110 | | | | | A0040010062 |
| | | | | M7 ~ 230 | | | | | A0040010047 |
| | | | | Q7 ~ 400 | | | | | A0040010077 |
|  ПМ2-25-01 | 2 | 25 | 1NC | B7 ~ 24 | 1 | 50 | | | A0040010118 |
| | | | | C7 ~ 36 | | | | | A0040010103 |
| | | | | D7 ~ 42 | | | | | A0040010093 |
| | | | | F7 ~ 110 | | | | | A0040010063 |
| | | | | M7 ~ 230 | | | | | A0040010048 |
| | | | | Q7 ~ 400 | | | | | A0040010078 |
|  ПМ2-25-10 | | | 1NO | B7 ~ 24 | | | 1 | 50 | A0040010119 |
| | | | | C7 ~ 36 | | | | | A0040010104 |
| | | | | D7 ~ 42 | | | | | A0040010094 |
| | | | | F7 ~ 110 | | | | | A0040010064 |
| | | | | M7 ~ 230 | | | | | A0040010049 |
| | | | | Q7 ~ 400 | | | | | A0040010079 |

| | | | | | | | | |
|---|-----------|---|----|---------|----------|---|----|-------------|
|  | PM2-32-01 | 2 | 32 | 1NC | B7 ~ 24 | 1 | 50 | A0040010120 |
| | | | | | C7 ~ 36 | | | A0040010105 |
| | | | | | D7 ~ 42 | | | A0040010095 |
| | | | | | F7 ~ 110 | | | A0040010065 |
| | | | | | M7 ~ 230 | | | A0040010050 |
| | | | | | Q7 ~ 400 | | | A0040010080 |
|  | PM2-32-10 | 2 | 32 | 1NO | B7 ~ 24 | 1 | 50 | A0040010121 |
| | | | | | C7 ~ 36 | | | A0040010106 |
| | | | | | D7 ~ 42 | | | A0040010096 |
| | | | | | F7 ~ 110 | | | A0040010066 |
| | | | | | M7 ~ 230 | | | A0040010051 |
| | | | | | Q7 ~ 400 | | | A0040010081 |
|  | PM3-40 | 3 | 40 | 1NO+1NC | B7 ~ 24 | 1 | 20 | A0040010122 |
| | | | | | C7 ~ 36 | | | A0040010107 |
| | | | | | D7 ~ 42 | | | A0040010163 |
| | | | | | F7 ~ 110 | | | A0040010067 |
| | | | | | M7 ~ 230 | | | A0040010052 |
| | | | | | Q7 ~ 400 | | | A0040010082 |
|  | PM3-50 | 3 | 50 | 1NO+1NC | B7 ~ 24 | 1 | 20 | A0040010123 |
| | | | | | C7 ~ 36 | | | A0040010108 |
| | | | | | D7 ~ 42 | | | A0040010164 |
| | | | | | F7 ~ 110 | | | A0040010068 |
| | | | | | M7 ~ 230 | | | A0040010053 |
| | | | | | Q7 ~ 400 | | | A0040010083 |
|  | PM4-65 | 4 | 65 | 1NO+1NC | B7 ~ 24 | 1 | 20 | A0040010124 |
| | | | | | C7 ~ 36 | | | A0040010109 |
| | | | | | D7 ~ 42 | | | A0040010165 |
| | | | | | F7 ~ 110 | | | A0040010069 |
| | | | | | M7 ~ 230 | | | A0040010054 |
| | | | | | Q7 ~ 400 | | | A0040010084 |
|  | PM4-80 | 4 | 80 | 1NO+1NC | B7 ~ 24 | 1 | 10 | A0040010125 |
| | | | | | C7 ~ 36 | | | A0040010110 |
| | | | | | D7 ~ 42 | | | A0040010166 |
| | | | | | F7 ~ 110 | | | A0040010070 |
| | | | | | M7 ~ 230 | | | A0040010055 |
| | | | | | Q7 ~ 400 | | | A0040010085 |
|  | PM4-95 | 4 | 95 | 1NO+1NC | B7 ~ 24 | 1 | 10 | A0040010126 |
| | | | | | C7 ~ 36 | | | A0040010111 |
| | | | | | D7 ~ 42 | | | A0040010127 |
| | | | | | F7 ~ 110 | | | A0040010071 |
| | | | | | M7 ~ 230 | | | A0040010056 |
| | | | | | Q7 ~ 400 | | | A0040010086 |

Контактори серії КМ



| Модель | Номинальний струм: I _e , А (АС-3) | Номинальна напруга котушки керування, В | Кількість, шт | | Артикул |
|--------|---|---|---------------|------|-------------|
| | | | упак. | ящик | |
| КМ-115 | 115 | М7 ~ 230 | 1 | 4 | A0040020010 |
| КМ-150 | 150 | | | | A0040020011 |
| КМ-185 | 185 | | | | A0040020012 |
| КМ-225 | 225 | | | 2 | A0040020013 |
| КМ-265 | 265 | | | | A0040020014 |
| КМ-330 | 330 | | | | A0040020015 |
| КМ-400 | 400 | | | 1 | A0040020016 |
| КМ-630 | 630 | | | | A0040020017 |
| КМ-800 | 800 | | | | A0040020018 |

Пускачі в корпусі серії ПМК



| Модель | Номинальний струм: I _e , А (АС-3) | Номинальна напруга котушки керування, В | Ступінь захисту | Кількість, шт | | Артикул |
|--------|--|---|--------------------|---------------|------|-------------|
| | | | | упак. | ящик | |
| ПМК-09 | 9 | М7 ~ 230 | IP 54 | 1 | 16 | A0040040001 |
| ПМК-12 | 12 | | | | | A0040040002 |
| ПМК-18 | 18 | | | | | A0040040003 |
| ПМК-25 | 25 | | | | | A0040040004 |
| ПМК-32 | 32 | | | | | A0040040005 |
| ПМК-40 | 40 | IP 65 | IP 65 | 1 | 4 | A0040040006 |
| ПМК-50 | 50 | | | | | A0040040007 |
| ПМК-65 | 65 | | | | | A0040040008 |
| ПМК-80 | 80 | | | | | A0040040009 |
| ПМК-95 | 95 | | | | | A0040040010 |

ДОДАТКОВІ ПРИСТРОЇ ДО КОНТАКТОРІВ

Додаткові контакти ДК




| Модель | Кількість контактів | | Кількість, шт | | Артикул | |
|----------------------|---------------------|----|---------------|-------------|-------------|-------------|
| | NO | NC | упак. | ящик | | |
| ДК(ПМ0)-20 | 2 | 0 | 1 | 300 | A0040050053 | |
| ДК(ПМ0)-02 | 0 | 2 | | | A0040050054 | |
| ДК(ПМ0)-11 | 1 | 1 | | | A0040050055 | |
| ДК(ПМ0)-22 | 2 | 2 | | 200 | A0040050056 | |
| ДК(ПМ0)-40 | 4 | 0 | | | A0040050057 | |
| ДК(ПМ0)-04 | 0 | 4 | | | A0040050058 | |
| ДК(ПМ0)-31 | 3 | 1 | | | A0040050059 | |
| ДК(ПМ0)-13 | 1 | 3 | | 10 | 400 | A0040050060 |
| ДК-02 (ПМ1,2,3,4/КМ) | 0 | 2 | | | | A0040050007 |
| ДК-20 (ПМ1,2,3,4/КМ) | 2 | 0 | A0040050011 | | | |
| ДК-11 (ПМ1,2,3,4/КМ) | 1 | 1 | A0040050009 | | | |
| ДК-13 (ПМ1,2,3,4/КМ) | 1 | 3 | A0040050010 | | | |
| ДК-04 (ПМ1,2,3,4/КМ) | 0 | 4 | A0040050008 | | | |
| ДК-22 (ПМ1,2,3,4/КМ) | 2 | 2 | 200 | | A0040050012 | |
| ДК-31 (ПМ1,2,3,4/КМ) | 3 | 1 | | | A0040050013 | |
| ДК-40 (ПМ1,2,3,4/КМ) | 4 | 0 | | A0040050014 | | |




Блоки затримки БЗ (пневматичні)

| Модель | Тип затримки | Час затримки, с | Кількість, шт | | Артикул |
|---|---------------|-----------------|---------------|------|-------------|
| | | | упак. | ящик | |
|  БЗ-11 | на вимикання | 0,1-3,0 | 10 | 100 | A0040050001 |
| БЗ-12 | | 0,1-30 | | | A0040050002 |
| БЗ-13 | | 10-180 | | | A0040050003 |
| БЗ-20 | на ввімкнення | 0,1-3,0 | | | A0040050004 |
| БЗ-22 | | 0,1-30 | | | A0040050005 |
| БЗ-23 | | 10-180 | | | A0040050006 |

Механічне блокування

| Модель | Кількість, шт | Артикул |
|--|---------------|-------------|
| | | |
|  Механічне блокування | ПМ 9...32А | A0040050021 |
| | ПМ 40...95А | A0040050022 |
| | КМ 115...150А | A0040050023 |
| | КМ 185...225А | A0040050024 |
| | КМ 265...330А | A0040050025 |
| | КМ 400А | A0040050026 |
| | КМ 630А | A0040050027 |

Котушки керування

| Модель | Номінальна напруга, В | Кількість, шт | | Артикул |
|---|-----------------------|---------------|------|-------------|
| | | упак. | ящик | |
| LX1-D2 до ПМ1 - 09, 12, 18 | | | | |
|  LX1-D2 B7 | ~ 24 | 1 | 200 | A0040050035 |
| LX1-D2 C7 | ~ 36 | | | A0040050038 |
| LX1-D2 D7 | ~ 42 | | | A0040050041 |
| LX1-D2 F7 | ~ 110 | | | A0040050044 |
| LX1-D2 M7 | ~ 230 | | | A0040050047 |
| LX1-D2 Q7 | ~ 400 | | | A0040050050 |
| LX1-D4 до ПМ2 - 25, 32 | | | | |
|  LX1-D4 B7 | ~ 24 | 1 | 100 | A0040050036 |
| LX1-D4 C7 | ~ 36 | | | A0040050039 |
| LX1-D4 D7 | ~ 42 | | | A0040050042 |
| LX1-D4 F7 | ~ 110 | | | A0040050045 |
| LX1-D4 M7 | ~ 230 | | | A0040050048 |
| LX1-D4 Q7 | ~ 400 | | | A0040050051 |
| LX1-D6 до ПМ3 - 40, 50 і ПМ4 - 65, 80, 95 | | | | |
|  LX1-D6 B7 | ~ 24 | 1 | 100 | A0040050037 |
| LX1-D6 C7 | ~ 36 | | | A0040050040 |
| LX1-D6 D7 | ~ 42 | | | A0040050043 |
| LX1-D6 F7 | ~ 110 | | | A0040050046 |
| LX1-D6 M7 | ~ 230 | | | A0040050049 |
| LX1-D6 Q7 | ~ 400 | | | A0040050052 |


Теплові реле серії РТ

Захисне силове
та комутаційне обладнання

| Модель | Сумісність з контактором | Діапазон регулювання струму спрацювання, А | Кількість, шт | | Артикул |
|---------|------------------------------|--|---------------|------|-------------|
| | | | упак. | ящик | |
| РТ-0301 | ПМ0 - 06, 09, 12, 16 | 0,1...0,16 | 1 | 100 | A0040060048 |
| РТ-0302 | | 0,16...0,25 | | | A0040060049 |
| РТ-0303 | | 0,25...0,4 | | | A0040060050 |
| РТ-0304 | | 0,4...0,63 | | | A0040060051 |
| РТ-0305 | | 0,63...1 | | | A0040060052 |
| РТ-0306 | | 1...1,6 | | | A0040060053 |
| РТ-0307 | | 1,6...2,5 | | | A0040060054 |
| РТ-0308 | | 2,5...4 | | | A0040060055 |
| РТ-0310 | | 4...6 | | | A0040060056 |
| РТ-0312 | | 5,5...8 | | | A0040060057 |
| РТ-0314 | | 7...10 | | | A0040060058 |
| РТ-0316 | | 9...13 | | | A0040060059 |
| РТ-1301 | ПМ1-09, 12, 18 ПМ2-25 | 0,1...0,16 | 1 | 100 | A0040060001 |
| РТ-1302 | | 0,16...0,25 | | | A0040060002 |
| РТ-1303 | | 0,25...0,4 | | | A0040060003 |
| РТ-1304 | | 0,4...0,63 | | | A0040060004 |
| РТ-1305 | | 0,63...1 | | | A0040060005 |
| РТ-1306 | | 1...1,6 | | | A0040060006 |
| РТ-1307 | | 1,6...2,5 | | | A0040060007 |
| РТ-1308 | | 2,5...4 | | | A0040060008 |
| РТ-1310 | | 4...6 | | | A0040060009 |
| РТ-1312 | | 5,5...8 | | | A0040060010 |
| РТ-1314 | | 7...10 | | | A0040060011 |
| РТ-1316 | | 9...13 | | | A0040060012 |
| РТ-1321 | ПМ1-12, 18 ПМ2-25 | 12...18 | 1 | 60 | A0040060013 |
| РТ-1322 | | 17...25 | | | A0040060014 |
| РТ-2353 | ПМ2-32 | 23...32 | 1 | 60 | A0040060015 |
| РТ-2355 | | 28...36 | | | A0040060016 |
| РТ-3353 | ПМ3-40, 50 ПМ4-65, 80, 95 | 23...32 | 1 | 50 | A0040060017 |
| РТ-3355 | | 30...40 | | | A0040060018 |
| РТ-3357 | | 37...50 | | | A0040060019 |
| РТ-3359 | | 48...65 | | | A0040060020 |
| РТ-3361 | | 55...70 | | | A0040060021 |
| РТ-3363 | | 63...80 | | | A0040060022 |
| РТ-3365 | | 80...95 | | | A0040060023 |

Роз'єднувачі, пакетні перемикачі Вимикачі-роз'єднувачі серії QS5

| Модель | Ie, А | Кількість полюсів | Опис | Кількість, шт | | Артикул |
|-----------|-------|-------------------|-------------------|---------------|------|-------------|
| | | | | упак. | ящик | |
| QS5-15A | 15 | 3 | I-O розривний | 1 | 50 | A0100010001 |
| QS5-30A | 30 | | | | 30 | A0100010004 |
| QS5-15N | 15 | | I-O-I реверсивний | | 50 | A0100010002 |
| QS5-30N | 30 | | | | 30 | A0100010005 |
| QS5-15P/3 | 15 | | I-O-II перекидний | | 50 | A0100010003 |
| QS5-30P/3 | 30 | | | | 30 | A0100010006 |
| QS5-63A | 63 | | I-O розривний | | 24 | A0100010007 |
| QS5-100A | 100 | | | | 4 | A0100010010 |

| | | | | | | | |
|---|------------|-----|---|----------------------|---|----|-------------|
|  | QS5-63N | 63 | 3 | I-O-I реверсивний | 1 | 24 | A0100010008 |
| | QS5-100N | 100 | | | | 4 | A0100010011 |
| | QS5-63P/4 | 63 | 4 | I-O-II перекидний | | 24 | A0100010009 |
| | QS5-100P/4 | 100 | | | | 4 | A0100010012 |

Пакетні перемикачі серії ПКП Е9

| Модель | Спосіб монтажу | I _{th} , А | Номер схеми комутації | Тип комутації | Кількість, шт | | Артикул | |
|---|----------------|---------------------|---------------------------------------|--|---------------|------|-------------|-------------|
| | | | | | упак. | ящик | | |
|  | панель | 16 | 1.822 | 1-0 | 1 | 100 | A0110010001 | |
| | | | 1.831 | 1-0-2 | | | A0110010002 | |
| | | | 2.823 | 1-0 | | | A0110010003 | |
| | | | 2.832 | 1-0-2 | | | A0110010004 | |
| | | | 2.843 вибір фази | 0-1-0-2-0-3 | | | A0110010031 | |
| | | | 3.833 | 1-0-2 | | | A0110010007 | |
| | | | 4.88 вимірювання напруги (7 положень) | L3-L1 L2-L3 L1-L2 0 L1-N L2-N L3-N | | | A0110010008 | |
|  | панель | 25 | 1.822 | 1-0 | 1 | 100 | A0110010009 | |
| | | | 1.831 | 1-0-2 | | | 50 | A0110010010 |
| | | | 2.823 | 1-0 | | | 100 | A0110010011 |
| | | | 2.832 | 1-0-2 | | | 50 | A0110010012 |
| | | | 2.843 вибір фази | 0-1-2-3 | | | 100 | A0110010014 |
| | | | 2.863 вибір фази | 0-1-0-2-0-3 | | | A0110010015 | |
| | | | 3.833 | 1-0-2 | | | A0110010016 | |
|  | панель | 32 | 1.822 | 1-0 | 1 | 50 | A0110010032 | |
| | | | 1.831 | 1-0-2 | | | A0110010033 | |
| | | | 2.823 | 1-0 | | | A0110010034 | |
| | | | 2.841 вибір фази | 0-1-2-3 | | | A0110010035 | |
| | | | 3.833 | 1-0-2 | | | A0110010036 | |
|  | панель | 40 | 1.831 | 1-0-2 | 1 | 50 | A0110010018 | |
| | | | 2.823 | 1-0 | | | A0110010019 | |
| | | | 2.832 | 1-0-2 | | | 100 | A0110010020 |
| | | | 2.833 вибір фази | 1-2-3-0 | | | - | A0110010021 |
| | | | 2.843 вибір фази | 0-1-2-3 | | | 50 | A0110010022 |
| | | | 2.863 вибір фази | 0-1-0-2-0-3 | | | 100 | A0110010023 |
| | | | 3.833 | 1-0-2 | | | 50 | A0110010024 |
|  | панель | 50 | 2.823 | 1-0 | 1 | 50 | A0110010071 | |
| | | | 2.841 | 0-1-2-3 | | | 25 | A0110010072 |
| | | | 3.833 | 1-0-2 | | | 25 | A0110010073 |
|  | панель | 63 | 2.823 | 1-0 | 1 | 30 | A0110010025 | |
| | | | 2.832 | 1-0-2 | | | 30 | A0110010029 |
| | | | 3.833 вибір фази | 1-0-2 | | | 30 | A0110010026 |
|  | панель | 100 | 2.823 | 1-0 | 1 | 30 | A0110010027 | |
| | | | 2.832 | 1-0-2 | | | 25 | A0110010030 |
| | | | 3.833 вибір фази | 1-0-2 | | | 30 | A0110010028 |






Пакетні перемикачі серії ПКП SBI

Захисне силове та комутаційне обладнання

| Модель | I _{th} , A | Спосіб монтажу | Номер схеми комутації | Опис | Кількість, шт | | Артикул |
|---|---------------------|--|---------------------------------------|--|---------------|-------------|-------------|
| | | | | | упак. | ящик | |
|  | ПКП SBI 16A | панель/DIN-рейка 35 мм за допомогою адаптера 16-25 A | 1.821 | 0-1 | 1 | 100 | A0110010048 |
| | | | 1.822 | 0-1 | | | A0110010045 |
| | | | 1.831 | 1-0-2 | | | A0110010041 |
| | | | 2.823 | 0-1 | | | A0110010042 |
| | | | 2.832 | 1-0-2 | | | A0110010043 |
| | | | 2.833 вибір фази | 1-2-3-0 | | | A0110010076 |
| | | | 2.841 вибір фази | 0-1-2-3 | | | A0110010044 |
| | | | 3.833 | 1-0-2 | | | A0110010046 |
| | | | 3.88 вимірювання напруги (7 положень) | L3-L1 L2-L3 L1-L2 0 L1-N L2-N L3-N | | A0110010047 | |
|  | ПКП SBI 20A | панель/DIN-рейка 35 мм за допомогою адаптера 16-25 A | 1.821 | 0-1 | 1 | 100 | A0110010049 |
| | | | 1.822 | 0-1 | | | A0110010050 |
| | | | 1.831 | 1-0-2 | | | A0110010052 |
| | | | 2.823 | 0-1 | | | A0110010051 |
| | | | 2.832 | 1-0-2 | | | A0110010053 |
| | | | 2.841 вибір фази | 0-1-2-3 | | | A0110010055 |
|  | ПКП SBI 25A | панель/DIN-рейка 35 мм за допомогою адаптера 16-25 A | 3.833 | 1-0-2 | 1 | 100 | A0110010054 |
| | | | 1.822 | 0-1 | | | A0110010056 |
| | | | 1.831 | 1-0-2 | | | A0110010058 |
| | | | 2.823 | 0-1 | | | A0110010057 |
| | | | 2.832 | 1-0-2 | | | A0110010059 |
| | | | 2.841 вибір фази | 0-1-2-3 | | | A0110010061 |
|  | ПКП SBI 32A | панель/DIN-рейка 35 мм за допомогою адаптера 32 A | 3.833 | 1-0-2 | 1 | 50 | A0110010060 |
| | | | 1.822 | 0-1 | | | A0110010062 |
| | | | 1.831 | 1-0-2 | | | A0110010064 |
| | | | 2.823 | 0-1 | | | A0110010063 |
| | | | 2.832 | 1-0-2 | | | A0110010066 |
| | | | 2.841 вибір фази | 0-1-2-3 | | | A0110010067 |
|  | ПКП SBI 63A | панель | 3.833 | 1-0-2 | 1 | 50 | A0110010065 |
| | | | 2.823 | 0-1 | | | A0110010068 |
| | | | 2.832 | 1-0-2 | | | A0110010069 |
| Адаптери на DIN-рейку 35 мм | | | | | | | |
|  | Для SBI 16A-25A | | | | 10 | - | A0110010074 |
|  | Для SBI 32A | | | | | - | A0110010075 |






СИЛОВІ РОЗ'ЄМИ

Силкові вилки переносні серії ВП

| | Модель | Кількість контактів | Макс. робоча напруга U_{max} , В | Номинальний струм I_n , А | Ступінь захисту | Кількість, шт | | Артикул |
|---|-----------------|---------------------|------------------------------------|-----------------------------|-----------------|---------------|------|-------------|
| | | | | | | упак. | ящик | |
|  | ВП 16А/3 (013) | 2P+PE | ~ 250 | 16 | | | 100 | A0080010001 |
| | ВП 32А/3 (023) | | | 32 | | | 60 | A0080010004 |
|  | ВП 16А/4 (014) | 3P+PE | | 16 | IP 44 | 10 | 100 | A0080010002 |
| | ВП 32А/4 (024) | | | 32 | | | 60 | A0080010005 |
|  | ВП 16А/5 (015) | 3P+N+PE | | 16 | | | 60 | A0080010003 |
| | ВП 32А/5 (025) | | | 32 | | | | A0080010006 |
|  | ВП 63А/4 (034) | 3P+PE | ~ 415 | 63 | | | | A0080010008 |
| | ВП 125А/4 (044) | | | 125 | | | | A0080010010 |
|  | ВП 63А/5 (035) | 3P+N+PE | | 63 | IP 67 | 2 | 10 | A0080010009 |
| | ВП 125А/5 (045) | | | 125 | | | | A0080010011 |

Захисне силкове та комутаційне обладнання

Силкові розетки переносні серії ГП

| | Модель | Кількість контактів | Макс. робоча напруга U_{max} , В | Номинальний струм I_n , А | Ступінь захисту | Кількість, шт | | Артикул |
|---|-----------------|---------------------|------------------------------------|-----------------------------|-----------------|---------------|-------------|-------------|
| | | | | | | упак. | ящик | |
|  | ГП 16А/3 (213) | 2P+PE | ~ 250 | 16 | | | 100 | A0080020001 |
| | ГП 32А/3 (223) | | | 32 | | | 60 | A0080020004 |
|  | ГП 16А/4 (214) | 3P+PE | | 16 | IP 44 | 10 | 100 | A0080020002 |
| | ГП 32А/4 (224) | | | 32 | | | 60 | A0080020005 |
|  | ГП 16А/5 (215) | 3P+N+PE | | 16 | | | | 60 |
| | ГП 32А/5 (225) | | | 32 | | | A0080020006 | |
|  | ГП 63А/4 (234) | 3P+PE | ~ 415 | 63 | | | | A0080020008 |
| | ГП 125А/4 (244) | | | 125 | | | | A0080020010 |
|  | ГП 63А/5 (235) | 3P+N+PE | | 63 | IP 67 | 2 | 10 | A0080020009 |
| | ГП 125А/5 (245) | | | 125 | | | | A0080020011 |




Силові вилки стаціонарні серії ВС

| | Модель | Кількість контактів | Макс. робоча напруга U_{max} , В | Номинальний струм I_n , А | Ступінь захисту | Кількість, шт | | Артикул |
|--|----------------|---------------------|------------------------------------|-----------------------------|-----------------|---------------|------|-------------|
| | | | | | | упак. | ящик | |
| | BC 16A/3 (513) | 2P+PE | ~ 250 | 16 | | | | A0080060001 |
| | BC 32A/3 (523) | | | 32 | | | | A0080060004 |
| | BC 16A/4 (514) | 3P+PE | | 16 | IP 44 | 10 | 60 | A0080060002 |
| | BC 32A/4 (524) | | | 32 | | | | A0080060005 |
| | BC 16A/5 (515) | 3P+N+PE | ~ 415 | 16 | | | | A0080060003 |
| | BC 32A/5 (525) | | | 32 | | | | A0080060006 |

Силові розетки стаціонарні серії ГС







| | Модель | Кількість контактів | Макс. робоча напруга U_{max} , В | Номинальний струм I_n , А | Ступінь захисту | Кількість, шт | | Артикул |
|--|-----------------|---------------------|------------------------------------|-----------------------------|-----------------|---------------|------|-------------|
| | | | | | | упак. | ящик | |
| | ГС 16A/3 (113) | 2P+PE | ~ 250 | 16 | | | | A0080040001 |
| | ГС 32A/3 (123) | | | 32 | | | | A0080040004 |
| | ГС 16A/4 (114) | 3P+PE | | 16 | IP 44 | 10 | 60 | A0080040002 |
| | ГС 32A/4 (124) | | | 32 | | | | A0080040005 |
| | ГС 16A/5 (115) | 3P+N+PE | | 16 | | | | A0080040003 |
| | ГС 32A/5 (125) | | | 32 | | | | A0080040006 |
| | ГС 63A/4 (134) | 3P+PE | ~ 415 | 63 | | | | A0080040007 |
| | ГС 125A/4 (144) | | | 125 | | | | A0080040010 |
| | ГС 63A/5 (135) | 3P+N+PE | | 63 | IP 67 | 2 | 10 | A0080040008 |
| | ГС 125A/5 (145) | | | 125 | | | | A0080040011 |

Силові розетки врізні серії ГВ

| | Модель | Кількість контактів | Макс. робоча напруга U_{max} , В | Номинальний струм I_n , А | Ступінь захисту | Кількість, шт | | Артикул | | | | | | | |
|---|----------------|---------------------|------------------------------------|-----------------------------|-----------------|---------------|------|-------------|----|----|-------------|-------|----|----|-------------|
| | | | | | | упак. | ящик | | | | | | | | |
|  | ГВ 16A/3 (413) | 2P+PE | ~ 250 | 16 | IP 44 | 10 | 100 | A0080030001 | | | | | | | |
| | ГВ 32A/3 (423) | | | 32 | | | | A0080030004 | | | | | | | |
|  | ГВ 16A/4 (414) | 3P+PE | ~ 415 | 16 | | | | IP 44 | 10 | 60 | A0080030002 | | | | |
| | ГВ 32A/4 (424) | | | 32 | | | | | | | A0080030005 | | | | |
|  | ГВ 16A/5 (415) | 3P+N+PE | | ~ 415 | | | | | | | 16 | IP 44 | 10 | 60 | A0080030003 |
| | ГВ 32A/5 (425) | | | | | | | | | | 32 | | | | A0080030006 |




Захисне силове та комутаційне обладнання

Роз'єми типу «Schuko»

| | Модель | Кількість контактів | Макс. робоча напруга U_{max} , В | Номинальний струм I_n , А | Ступінь захисту | Кількість, шт | | Артикул | | |
|---|---------------------|---------------------|------------------------------------|-----------------------------|-----------------|---------------|------|-------------|-----|-------------|
| | | | | | | упак. | ящик | | | |
|  | ВП 16A/2 (012) біла | 2P+Z | ~ 250 | 16 | IP 44 | 20 | 200 | A0080010013 | | |
|  | ВП 16A/2 (012) синя | | | | | | | A0080010012 | | |
|  | ГВ 16A/2 (312) біла | | | | | | | A0080030011 | | |
|  | ГВ 16A/2 (312) синя | | | | | | | A0080030012 | | |
|  | ГП 16A/2 (212) біла | | | | | | | 10 | 100 | A0080030009 |
|  | ГП 16A/2 (212) синя | | | | | | | | | A0080030010 |





КАУЧУКОВІ РОЗ'ЄМИ

Вилки каучукові серії ВК

| | Модель | Опис | Номінальна робоча напруга U_e , В | Номінальний робочий струм I_e , А | Тип контактів | Ступінь захисту | Кількість, шт | | Артикул |
|---|------------------------|---|-------------------------------------|-------------------------------------|---------------|-----------------|---------------|------|-------------|
| | | | | | | | упак. | ящик | |
|  | ВК 2P+PE 16A | Вилка каучукова стандартна 2P+PE 16A IP44 | AC 250 | 16 | 2P+PE | IP44 | 40 | 400 | A0250010001 |
|  | ВК подовжена 2P+PE 16A | Вилка каучукова подовжена 2P+PE 16A IP44 | | | | | 30 | 300 | A0250010002 |
|  | ВК 3P+PE 25A | Вилка каучукова 3P+PE 25A IP44 | AC 400 | 25 | 3P+PE | | 16 | 160 | A0250010003 |

Захисне силове та комутаційне обладнання

Розетки каучукові серії РК

| | Модель | Опис | Номінальна робоча напруга U_e , В | Номінальний робочий струм I_e , А | Тип контактів | Ступінь захисту | Кількість, шт | | Артикул |
|---|-----------------------------------|--|-------------------------------------|-------------------------------------|---------------|-----------------|---------------|------|-------------|
| | | | | | | | упак. | ящик | |
|  | РК 2P+PE 16A | Розетка каучукова з захисною кришкою переносна 2P+PE 16A IP44 | AC 250 | 16 | 2P+PE | IP44 | 15 | 150 | A0250010004 |
|  | РК 3P+PE 25A | Розетка каучукова з захисною кришкою переносна 3P+PE 25A IP44 | AC 400 | 25 | 3P+PE | | 20 | 200 | A0250010006 |
|  | РК 2P+PE зовнішньої установки 16A | Розетка каучукова з захисною кришкою зовнішньої установки 2P+PE 16A IP44 | AC 250 | 16 | 2P+PE | | 16 | 160 | A0250010005 |
|  | РК 3P+PE зовнішньої установки 25A | Розетка каучукова з захисною кришкою зовнішньої установки 3P+PE 25A IP44 | AC 400 | 25 | 3P+PE | | | | A0250010007 |





Колодки каучукові з захисними кришками серії КК



| | Модель | Опис | Номинальна робоча напруга U _e , В | Номинальний робочий струм I _e , А | Тип контактів | Ступінь захисту | Кількість, шт | | Артикул | |
|--|-----------------------------------|---|---|--|------------------|--------------------|---------------|------|-------------|-------------|
| | | | | | | | упак. | ящик | | |
|  | КК 2P+PE двомісна 16А | Колодка каучукова 2P+PE з захисними кришками двомісна 16А IP44 | | | | | 14 | 140 | A0250010008 | |
|  | КК 2P+PE тримісна 16А | Колодка каучукова 2P+PE з захисними кришками тримісна 16А IP44 | AC 250 | 16 | 2P+PE | | 12 | 120 | A0250010009 | |
|  | КК 2P+PE чотиримісна 16А | Колодка каучукова 2P+PE з захисними кришками чотиримісна 16А IP44 | | | | | 10 | 100 | A0250010010 | |
|  | КК 3P+PE 1×25А/1× 16А*2P+PE | Колодка каучукова 3P+PE з захисними кришками двомісна комбінована (1×25А/1×16А*2P+PE) IP44 | | | | IP44 | 8 | 80 | A0250010011 | |
|  | КК 3P+PE 1×25А/2× 16А*2P+PE | Колодка каучукова 3P+PE з захисними кришками тримісна комбінована (1×25А/2×16А*2P+PE) IP44 | AC 400 / 250 | 25 / 16 | 3P+PE / 2P+PE | | | | | A0250010013 |
|  | КК 3P+PE 2×25А/1× 16А*2P+PE | Колодка каучукова 3P+PE з захисними кришками тримісна комбінована (2×25А/1×16А*2P+PE) IP44 | | | | | 6 | 60 | | A0250010014 |
|  | КК 3P+PE 2×25А | Колодка каучукова 3P+PE з захисними кришками двомісна (2×25А) IP44 | | | | | | 8 | 80 | A0250010012 |
|  | КК 3P+PE 3×25А | Колодка каучукова 3P+PE з захисними кришками тримісна (3×25А) IP44 | AC 400 | 25 | 3P+PE | | 6 | 60 | A0250010015 | |

ПРИСТРОЇ КЕРУВАННЯ ТА СИГНАЛІЗАЦІЇ

Проміжні реле серій MY, MK, LY

Пристрої керування та сигналізації

| Модель | Номинальний струм контактів I _n , А | Номинальна напруга котушки керування, В | Артикул | Сумісність з установчою колодкою | Кількість, шт | | Артикул |
|---|--|---|-------------|----------------------------------|---------------|------|-------------|
| | | | | | упак. | ящик | |
|  MY2 | 5 | AC 24 | A0090010006 | PYF08A-E | | | A0090020003 |
| | | AC 110 | A0090010018 | | | | |
| | | AC 220 | A0090010005 | | | | |
| | | DC 12 | A0090010023 | | | | |
| | | DC 24 | A0090010013 | | | | |
|  MY3 | 3 | AC 24 | A0090010008 | PYF11A | 50 | 600 | A0090020004 |
| | | AC 110 | A0090010019 | | | | |
| | | AC 220 | A0090010007 | | | | |
| | | DC 12 | A0090010024 | | | | |
| | | DC 24 | A0090010014 | | | | |
| | | DC 110 | A0090010021 | | | | |
|  MY4 | 3 | AC 24 | A0090010010 | PYF14A-E | | | A0090020005 |
| | | AC 110 | A0090010020 | | | | |
| | | AC 220 | A0090010009 | | | | |
| | | DC 12 | A0090010025 | | | | |
| | | DC 24 | A0090010015 | | | | |
| | | DC 110 | A0090010022 | | | | |
|  MK2P | | AC 24 | A0090010002 | PF083A-E | 20 | 300 | A0090020001 |
| | | AC 110 | A0090010016 | | | | |
| | | AC 220 | A0090010001 | | | | |
| | | DC 24 | A0090010011 | | | | |
|  MK3P | 10 | AC 24 | A0090010004 | PF113A-E | | | A0090020002 |
| | | AC 110 | A0090010017 | | | | |
| | | AC 220 | A0090010003 | | | | |
| | | DC 24 | A0090010012 | | | | |
|  LY2 | | AC 24 | A0090070001 | PTF08A-E | 50 | 600 | A0090060001 |
| | | AC 36 | A0090070007 | | | | |
| | | AC 220 | A0090070002 | | | | |








| | | | | | | | | |
|---|-----|----|--------|-------------|----------|----|-----|-------------|
|  | LY3 | 10 | AC 24 | A0090070003 | PTF11A | 20 | 300 | A0090060002 |
| | | | AC 220 | A0090070004 | | | | |
|  | LY4 | | AC 24 | A0090070005 | PTF14A-E | | | A0090060003 |
| | | | AC 36 | A0090070008 | | | | |
| | | | AC 220 | A0090070006 | | | | |

Установчі колодки до проміжних реле серій MY, MK, LY






| | Модель | Сумісність з реле | Максимальна робоча напруга U_{max} , В | Номинальний струм I_n , А | Кількість, шт | | Артикул | | |
|---|----------|-------------------|--|-----------------------------|---------------|------|-------------|-------------|-------------|
| | | | | | упак. | ящик | | | |
|  | PYF08A-E | MY2 | ~ 250 | 3 | 50 | 600 | A0090020003 | | |
|  | PYF11A | MY3 | | | | | A0090020004 | | |
|  | PYF14A-E | MY4 | | | | | A0090020005 | | |
|  | PF083A-E | MK-2P | | | | | 20 | 400 | A0090020001 |
|  | PF113A-E | MK-3P | | | | | | | A0090020002 |
|  | PTF08A-E | LY2 | | 10 | 50 | 300 | A0090060001 | | |
|  | PTF11A | LY3 | | | 20 | | A0090060002 | | |
|  | PTF14A-E | LY4 | | | 30 | | 360 | A0090060003 | |

Кінцеві вимикачі серії ME

Пристрої керування та сигналізації

| | Модель | Перемикаючий актуатор | Номінальний робочий струм Ie, А | Номінальна робоча напруга Ue, В | Ступінь захисту | Кількість, шт | | Артикул |
|---|---------|---|---------------------------------|---------------------------------|-----------------|---------------|------|-------------|
| | | | | | | упак. | ящик | |
|  | ME 8104 | Важіль з пластиковим роликом | 5 | ~ 230 | IP 65 | 10 | 100 | A0050030012 |
|  | ME 8107 | Регульований стрижень | | | | | | A0050030005 |
|  | ME 8108 | Регульований важіль з пластиковим роликом | | | | | | A0050030010 |
|  | ME 8111 | Шток | | | | | | A0050030011 |
|  | ME 8112 | Шток з паралельним металевим роликом | | | | | | A0050030013 |
|  | ME 8122 | Шток з перпендикулярним металевим роликом | | | | | | A0050030009 |
|  | ME 8166 | Пластмасовий стрижень на пружині | | | | | | A0050030008 |
|  | ME 8169 | Дротяний щуп на пружині | | | | | | A0050030006 |
|  | ME 9101 | Пружина | | | | | | A0050030007 |

Мікроперемикачі серії D4MC








| | Модель | Перемикаючий механізм | Номінальний робочий струм I _e , А | Ступінь захисту | Кількість, шт | | Артикул |
|---|-----------|--|--|-----------------|---------------|------|-------------|
| | | | | | упак. | ящик | |
|  | D4MC-1000 | Довга планка | 10 | IP 54 | 10 | 200 | A0050040014 |
|  | D4MC-1020 | Коротка планка | | | | | A0050040015 |
|  | D4MC-2000 | Пластмасовий ролик на довгій планці | | | | | A0050040016 |
|  | D4MC-2020 | Пластмасовий ролик на короткій планці | | | | | A0050040017 |
|  | D4MC-3030 | Пластмасовий хитний ролик на короткій планці | | | | | A0050040010 |
|  | D4MC-5000 | Шток | | | | | A0050040011 |
|  | D4MC-5020 | Паралельний металевий ролик | | | | | A0050040013 |
|  | D4MC-5040 | Перпендикулярний металевий ролик | | | | | A0050040012 |

Мікроперемикачі серії Z-15

Пристрої керування та сигналізації








| | Модель | Перемикаючий актуатор | Номінальний робочий струм I _e , А | Ступінь захисту | Кількість, шт | | Артикул |
|---|------------|---------------------------------------|--|-----------------|---------------|------|-------------|
| | | | | | упак. | ящик | |
|  | Z-15HW24-B | Довга планка | 15 | IP 20 | 200 | 400 | A0050040003 |
|  | Z-15GW-B | Середня планка | | | | | A0050040004 |
|  | Z-15GW21-B | Коротка планка | | | | | A0050040005 |
|  | Z-15GW2-B | Пластмасовий ролик на довгій планці | | | | | A0050040006 |
|  | Z-15GW22-B | Пластмасовий ролик на короткій планці | | | | | A0050040007 |
|  | Z-15G-B | Ріп-шток | | | | | A0050040009 |
|  | Z-15GD-B | Широкий шток | | | | | A0050040008 |
|  | Z-15GQ22-B | Паралельний металевий ролик | | | | | A0050040001 |
|  | Z-15GQ21-B | Перпендикулярний металевий ролик | | | | | A0050040002 |

Мікроперемикачі серії V-15

| | Модель | Перемикаючий актуатор | Номінальний робочий струм I _e , А | Ступінь захисту | Кількість, шт | | Артикул |
|---|------------|---------------------------------------|--|-----------------|---------------|------|-------------|
| | | | | | упак. | ящик | |
|  | V-15-1C25 | Ріп-шток | 15 | IP 20 | 100 | 1200 | A0050040025 |
|  | V-15-41C25 | Середня планка з імітованим роликом | | | | | A0050040024 |
|  | V-15-21C25 | Середня планка | | | | | A0050040021 |
|  | V-15-31C25 | Довга планка | | | | | A0050040023 |
|  | V-15-51C25 | Пластмасовий ролик на короткій планці | | | | | A0050040019 |
|  | V-15-61C25 | Пластмасовий ролик на довгій планці | | | | | A0050040020 |
|  | V-15-1B5 | Ріп-шток | | | | | A0050040022 |

ТУМБЛЕРИ
Серія 1xxx






Пристрої керування та сигналізації

| | Модель | Тип | Номинальний робочий струм Ie, А | Ступінь захисту | Кількість, шт | | Артикул |
|---|--------|---------------------|---------------------------------------|--------------------|---------------|------|-------------|
| | | | | | упак. | ящик | |
|  | 1021 | Увімкн-Вимкн | 10 | IP 30 | 25 | 600 | A0140060001 |
|  | 1121 | Перекидний | | | | | A0140060002 |
|  | 1122 | Увімкн-Вимкн-Увімкн | | | | | A0140060005 |
|  | 1221 | Увімкн-Вимкн | | | A0140060003 | | |
|  | 1321 | Перекидний | | | 20 | | A0140060004 |
|  | 1322 | Увімкн-Вимкн-Увімкн | | | A0140060006 | | |
| Захисний силіконовий ковпачок | | | | | | | |
|  | WPC-12 | | IP 54 | | 100 | 1000 | A0140060007 |

Серія KN3C

| | Модель | Кількість положень | Функція | Кількість контактів | Номинальний робочий струм Ie, А | Ступінь захисту | Кількість, шт | | Артикул |
|---|----------|-----------------------|---------------|------------------------|---------------------------------------|--------------------|---------------|------|-------------|
| | | | | | | | упак. | ящик | |
|  | KN3C-302 | 2 | Увім-Увім | 9 | 15 | IP 30 | 100 | 250 | A0140060008 |
| | KN3C-303 | 3 | Увім-Вим-Увім | | | | | | A0140060009 |
|  | KN3C-402 | 2 | Увім-Увім | 12 | | | | | A0140060024 |
| | KN3C-403 | 3 | Увім-Вим-Увім | | | | | | A0140060025 |
| Захисний силіконовий ковпачок | | | | | | | | | |
|  | WPC-12 | | | IP 54 | | | 100 | 1000 | A0140060007 |

Серії MTS












| Модель | Кількість положень | Функція | Кількість контактів | Фіксація | Номінальний робочий струм I _e , A / Ступінь захисту | Кількість, шт | | Артикул |
|---|--------------------|---------------|---------------------|----------|--|---------------|------|-------------|
| | | | | | | упак. | ящик | |
| Серія MTS | | | | | | | | |
|  MTS-101 | 2 | Увім-Вим | 2 | + | 3 / IP 30 | 200 | 2000 | A0140060010 |
| MTS-111 | | | | - | | | | A0140060011 |
|  MTS-102 | 3 | Увім-Увім | 3 | + | | | | A0140060012 |
| MTS-103 | | Увім-Вим-Увім | | - | | | | A0140060013 |
| MTS-123 | | | | - | | | | A0140060014 |
|  MTS-201 | 2 | Увім-Вим | 4 | + | | | | A0140060015 |
| MTS-211 | | | | - | | | | A0140060016 |
|  MTS-202 | 3 | Увім-Вим-Увім | 6 | + | | | | A0140060017 |
| MTS-203 | | | | - | | | | A0140060018 |
| MTS-212 | | | | 2 | | | | Увім-Увім |
| Захисний силіконовий ковпачок до MTS | | | | | | | | |
|  WPC-05 | | IP 54 | | | | 100 | 5000 | A0140060019 |














Серії RLS














| Модель | Кількість положень | Функція | Кількість контактів | Фіксація | Номінальний робочий струм I _e , A / Ступінь захисту | Кількість, шт | | Артикул |
|---|--------------------|---------------|---------------------|-------------|--|---------------|------|-------------|
| | | | | | | упак. | ящик | |
| Серія RLS | | | | | | | | |
|  RLS-102 | 2 | Увім-Увім | 3 | + | 3 / IP 30 (зі сторони клавіші) | 200 | 2000 | A0140060020 |
| RLS-103 | 3 | Увім-Вим-Увім | | | | | | A0140060021 |
|  RLS-202 | 2 | Увім-Увім | 6 | | | | | A0140060022 |
| RLS-203 | 3 | Увім-Вим-Увім | | A0140060023 | | | | |

ПЕРЕМИКАЧІ КЛАВІШНІ
Серія KCD1

Пристрої керування та сигналізації

| | Модель | Колір клавiша/корпус | Підсвічування | Номинальний робочий струм Ie, А | Ступiнь захисту | Кiлькiсть, шт | | Артикул | | |
|---|-------------------|----------------------|---------------|---------------------------------|-------------------------------|---------------|------|-------------------------------|------|-------------|
| | | | | | | упак. | ящик | | | |
| 1-клавiшнi | | | | | | | | | | |
|  | KCD1-101 W/W | бiлий/бiлий | - | 6 | IP 30 (зi сторони клавiшi) | 5000 | | A0140040052 | | |
|  | KCD1-101 B/B | чорний/чорний | - | | | | | A0140040050 | | |
|  | KCD1-101 GY/GY | сiрий/сiрий | - | | | | | A0140040051 | | |
|  | KCD1-2-101N GR/B | зелений/чорний | AC 230 В | | | | | A0140040054 | | |
|  | KCD1-2-101N R/B | червоний/чорний | | | | | | A0140040053 | | |
|  | KCD1-2-101N YL/B | жовтий/чорний | | | | | | A0140040055 | | |
|  | KCD1-2-101W B/B | чорний/чорний | - | | IP 65 | 3000 | | A0140040057 | | |
|  | KCD1-2-101NW BL/B | синий/чорний | AC 230 В | | | | | A0140040061 | | |
|  | KCD1-2-101NW GR/B | зелений/чорний | | | | | | A0140040059 | | |
|  | KCD1-2-101NW R/B | червоний/чорний | | | | | | A0140040060 | | |
|  | KCD1-2-103 B/B | чорний/чорний | - | | | | | IP 30 (зi сторони клавiшi) | 5000 | A0140040056 |









| | | | | | | | | | | | | | | |
|---|----------------------|-----------------|----------|---|-----|----------------------------------|------|-------------|--|-------------|------|--|--|-------------|
|  | KCD1-2-103W B/B | чорний/чорний | - | 6 | 100 | IP 65 | 3000 | A0140040058 | | | | | | |
|  | KCD1-4-201 B/B | чорний/чорний | - | | | IP 30 (зі сторони клавiші) | 5000 | | | A0140040140 | | | | |
|  | KCD1-4-201N R/B | червоний/чорний | AC 230 В | | | | | | | A0140040062 | | | | |
|  | KCD1-4-201W B/B | чорний/чорний | - | | | IP 65 | 3000 | | | A0140040063 | | | | |
|  | KCD1-4-201NW GR/B | зелений/чорний | AC 230 В | | | | | | | A0140040066 | | | | |
|  | KCD1-4-201NW R/B | червоний/чорний | | | | | | | | A0140040064 | | | | |
|  | KCD1-5-101 B/B | чорний/чорний | - | | | IP 30 (зі сторони клавiші) | 5000 | | | A0140040067 | | | | |
|  | KCD1-5-101 GY/GY | сірий/сірий | - | | | | | | | A0140040069 | | | | |
|  | KCD1-5-101 W/W | білий/білий | - | | | | | | | A0140040068 | | | | |
|  | KCD1-5-101N R/B | червоний/чорний | AC 230 В | | | | | | | A0140040071 | | | | |
|  | KCD1-5-101N GR/B | зелений/чорний | | | | | | | | A0140040072 | | | | |
|  | KCD1-5-101W B/B | чорний/чорний | - | | | | | | | A0140040073 | | | | |
|  | KCD1-5-101NW BL/B | синій/чорний | AC 230 В | | | | | | | IP 65 | 3000 | | | A0140040076 |
|  | KCD1-5-101NW GR/B | зелений/чорний | | | | | | | | | | | | A0140040075 |

| | Модель | Колір клавша/корпус | Підсвічування | Номінальний робочий струм Ie, А | Ступінь захисту | Кількість, шт | | Артикул | | | |
|---|-------------------|---------------------|---------------|---------------------------------|-----------------|---------------|-------------|---------------------------|------|------|-------------|
| | | | | | | упак. | ящик | | | | |
|  | KCD1-5-101NW R/B | червоний/чорний | AC 230 В | 6 | IP 65 | 100 | 3000 | A0140040074 | | | |
|  | KCD1-5-103 B/B | чорний/чорний | - | | | | | A0140040070 | | | |
|  | KCD1-5-101NH GR/B | зелений/чорний | AC 230 В | | | | | A0140040141 | | | |
|  | KCD1-5-102H GR/B | зелений/чорний | - | | | | | A0140040142 | | | |
|  | KCD1-5-103H GR/B | зелений/чорний | - | | | | | A0140040143 | | | |
|  | KCD1-6-201 B/B | чорний/чорний | - | | | | | IP 30 (зі сторони клавші) | 50 | 3000 | A0140040080 |
|  | KCD1-6-201 W/W | білий/білий | - | | | | | | | | A0140040081 |
|  | KCD1-6-201N GR/B | зелений/чорний | AC 230 В | | | | | | | | A0140040083 |
|  | KCD1-6-201N R/B | червоний/чорний | - | | | | | | | | A0140040082 |
|  | KCD1-7-101N R/B | червоний/чорний | AC 230 В | | | | | 100 | 5000 | 2000 | A0140040093 |
|  | KCD1-7-101NY R/B | червоний/чорний | | | A0140040136 | | | | | | |
|  | KCD1-7-101Y B/B | чорний/чорний | - | | A0140040135 | | | | | | |
|  | KCD1-8-101NW BL/B | синій/чорний | AC 230 В | | IP 65 | 3000 | A0140040077 | | | | |

| | | | | | | | | | |
|---|------------------------|--------------------------------|-------------|---|--|----------------------------------|-----|-------|-------------|
|  | KCD1-8-101NW GR/B | зелений/чорний | | | | IP 65 | | 3000 | A0140040078 |
|  | KCD1-9-101N GR/B | зелений/чорний | AC 230 В | | | | 100 | | A0140040088 |
|  | KCD1-9-101N R/B | червоний/чорний | | | | | | 5000 | A0140040087 |
|  | KCD1-9-103 B/B | чорний/чорний | - | 6 | | IP 30 (зі сторони клавiші) | | | A0140040089 |
|  | KCD1-12-101 GR/B | зелений/чорний | - | | | | 200 | 10000 | A0140040091 |
|  | KCD1-12-101 R/B | червоний/чорний | - | | | | | | A0140040090 |
|  | KCD1-13-102 B/B | чорний/чорний | - | | | | 100 | 3000 | A0140040137 |
| 2-клавiшні | | | | | | | | | |
|  | KCD1-6-2101N GR+R/B | зелений + черво- ний/чорний | | | | IP 30 (зі сторони клавiші) | | | A0140040085 |
|  | KCD1-6-2101N R/B | червоний/чорний | AC 230 В | 6 | | | 50 | 3000 | A0140040084 |
| Захисний силіконовий ковпачок | | | | | | | | | |
|  | WPC-01 | | прямокутний | | | | | - | A0140040065 |
|  | WPC-02 | | круглий | | | IP 54 | 500 | 10000 | A0140040079 |
|  | WPC-13 | | овальний | | | | | - | A0140040092 |
|  | WPC-15 | | широкий | | | | | - | A0140040086 |

Серія KCD2

Пристрої керування та сигналізації

| | Модель | Колір клавiша/корпус | Підсвічування | Номинальний робочий струм I _e , А | Ступiнь захисту | Кiлькiсть, шт | | Артикул |
|---|---------------------------|----------------------|---------------|--|-------------------------------|---------------|------|-------------|
| | | | | | | упак. | ящик | |
| 1-клавiшнi | | | | | | | | |
|  | KCD2-201 B/B | чорний/чорний | - | 15 | IP 30 (зi сторони клавiшi) | 50 | 1000 | A0140040100 |
|  | KCD2-201N GR/B | зелений/чорний | - | | | | | A0140040102 |
|  | KCD2-201N GR/W | зелений/бiлий | - | | | | | A0140040104 |
|  | KCD2-201N R/B | червоний/чорний | AC 230 В | | | | | A0140040101 |
|  | KCD2-201N R/W | червоний/бiлий | - | | | | | A0140040105 |
|  | KCD2-201N Y/B | жовтий/чорний | - | | | | | A0140040103 |
|  | KCD2-203 B/B | чорний/чорний | - | | | | | A0140040106 |
|  | KCD2-203N R/B | червоний/чорний | AC 230 В | | | | | A0140040107 |
|  | KCD2-211 B/B без фiксацiї | чорний/чорний | - | | | | | A0140040138 |
|  | KCD2-2-201S B/B пiд гвинт | чорний/чорний | - | | | | | A0140040139 |
|  | KCD2-9-201 R/B | червоний/чорний | - | | | | | A0140040123 |
|  | KCD2-6-201N R/B | червоний/чорний | AC 230 В | 30 | A0140040160 | | | |

| | | | | | | | | | |
|---|-----------------------|-----------------------------|---|----------|----------------------------------|----|------|-------------|-------------|
|  | KCD2-10-201 B/B | чорний/чорний | - | 15 | IP 30 (зі сторони клавіші) | 50 | 1000 | A0140040124 | |
|  | KCD2-10-201 GR/B | зелений/чорний | - | | | | | A0140040127 | |
|  | KCD2-10-201 R/B | червоний/чорний | - | | | | | A0140040126 | |
|  | KCD2-10-201 W/W | білий/білий | - | | | | | A0140040125 | |
|  | KCD2-201W B/B | чорний/чорний | - | AC 230 В | IP 54 | 25 | 500 | A0140040113 | |
|  | KCD2-201NW GR/B | зелений/чорний | - | | | | | A0140040115 | |
|  | KCD2-201NW R/B | червоний/чорний | - | | | | | A0140040114 | |
| 2-клавішні | | | | | | | | | |
|  | KCD2-5-2101 B/B | чорний/чорний | - | 15 | IP 30 (зі сторони клавіші) | 50 | 1000 | A0140040116 | |
|  | KCD2-5-2101N GR/B | зелений/чорний | - | | | | | AC 230 В | A0140040118 |
|  | KCD2-5-2101N R/B | червоний/чорний | - | | | | | A0140040117 | |
|  | KCD2-2101 B/B | чорний/чорний | - | AC 230 В | IP 30 (зі сторони клавіші) | 50 | 1000 | A0140040108 | |
|  | KCD2-2101N BL+YL/B | синій + жовтий, / чорний | - | | | | | A0140040112 | |
|  | KCD2-2101N GR/B | зелений/чорний | - | | | | | A0140040110 | |







| | Модель | Колір клавiша/корпус | Пiдсвiчування | Номинальний робочий струм I _e , А | Ступiнь захисту | Кiлькiсть, шт | | Артикул |
|---|----------------------|---------------------------|---------------|--|-------------------------------|---------------|------|-------------|
| | | | | | | упак. | ящик | |
|  | KCD2-2101N GR+R/B | зелений + червоний/чорний | AC 230 В | 15 | IP 30 (зi сторони клавiши) | 50 | 1000 | A0140040111 |
|  | KCD2-2101N R/B | червоний/чорний | | | | | | A0140040109 |
| 3-клавiшнi | | | | | | | | |
|  | KCD2-3101 B/B | чорний/чорний | - | 15 | IP 30 (зi сторони клавiши) | 25 | 1000 | A0140040119 |
|  | KCD2-3101N BL/B | синий/чорний | - | | | | | A0140040122 |
|  | KCD2-3101N GR/B | зелений/чорний | AC 230 В | | | | | A0140040121 |
|  | KCD2-3101N R/B | червоний/чорний | - | | | | | A0140040120 |
| Захиснi силiконовi ковпачки | | | | | | | | |
|  | WPC-04 | - | - | - | IP 54 | 500 | 5000 | A0140040128 |
|  | WPC-04B | - | - | - | | | | A0140040129 |

Серія KCD3

| | Модель | Колір клавiша/корпус | Пiдсвiчування | Номинальний робочий струм I _e , А | Ступiнь захисту | Кiлькiсть, шт | | Артикул |
|---|-------------------|----------------------|---------------|--|-----------------|---------------|------|-------------|
| | | | | | | упак. | ящик | |
|  | KCD3-101 B/B | чорний/чорний | - | 15 | AC 230 В | 100 | 2000 | A0140040025 |
|  | KCD3-101EN R/B | червоний/чорний | | | | | | A0140040044 |
|  | KCD3-101N BL/B | синій/чорний | | | | | | A0140040030 |
|  | KCD3-101N GR/B | зелений/чорний | | | | | | A0140040028 |
|  | KCD3-101N R/B | червоний/чорний | | | | | | A0140040027 |
|  | KCD3-101N Y/B | жовтий/чорний | | | | | | A0140040029 |
|  | KCD3-101N-12 W/B | бiлий/чорний | | | | | | A0140040039 |
|  | KCD3-101N-13 BL/W | синій/бiлий | | | | | | A0140040040 |
|  | KCD3-101N-13 GR/W | зелений/бiлий | | | | | | A0140040041 |
|  | KCD3-101W GR/B | зелений/чорний | - | | | | | IP 54 |
|  | KCD3-101W R/B | червоний/чорний | - | A0140040033 | | | | |

| | Модель | Колір клавiша/корпус | Пiдсвiчування | Номинальний робочий струм I _e , А | Ступiнь захисту | Кiлькiсть, шт | | Артикул |
|---|---------------------------------|----------------------|---------------|--|-------------------------------|---------------|------|-------------|
| | | | | | | упак. | ящик | |
|  | KCD3-101NW BL/B | синій/чорний | AC 230 В | 15 | IP 54 | 2500 | | A0140040038 |
|  | KCD3-101NW GR/B | зелений/чорний | | | | | | A0140040035 |
|  | KCD3-101NW R/B | червоний/чорний | | | | | | A0140040036 |
|  | KCD3-101NW Y/B | жовтий/чорний | | | | | | A0140040037 |
|  | KCD3-103 B/B | чорний/чорний | - | | IP 30 (зi сторони клавiшi) | 100 | 2000 | A0140040031 |
|  | KCD3-103 R/B | червоний/чорний | - | | | | | A0140040032 |
|  | KCD3-103W GR/B | зелений/чорний | - | | IP 54 | 2500 | | A0140040043 |
|  | KCD3-103W R/B | червоний/чорний | - | | | | | A0140040042 |
|  | KCD3-111 B/B без фiксацiї | чорний/чорний | - | | IP 30 (зi сторони клавiшi) | | 2000 | A0140040026 |
| Захисний силіконовий ковпачок | | | | | | | | |
|  | WPC-03 | | - | | IP 54 | 200 | 5000 | A0140040045 |

Серія KCD5

| | Модель | Колір клавiша/корпус | Пiдсвiчування | Номинальний робочий струм I _e , А | Ступiнь захисту | Кiлькiсть, шт | | Артикул |
|---|------------------|----------------------|---------------|--|-------------------------------|---------------|-------------|-------------|
| | | | | | | упак. | ящик | |
|  | KCD5-101 B/B | чорний/чорний | - | 3 | IP 30 (зi сторони клавiши) | 200 | 10000 | A0140040099 |
|  | KCD5-101 WH/WH | бiлий/бiлий | - | | | | | A0140040130 |
|  | KCD5-2-101 B/B | чорний/чорний | - | | | | | A0140040132 |
|  | KCD5-2-101 WH/WH | бiлий/бiлий | - | | | | | A0140040131 |
| Захиснi силiконовi ковпачки | | | | | | | | |
|  | WPC-1510 | прямокутний | - | IP 54 | 500 | 20000 | A0140040133 | |
|  | WPC-16 | круглий | | | | | A0140040134 | |

КНОПКИ КЕРУВАННЯ, ПЕРЕМИКАЧІ
 Кнопки керування, перемикачі серії XB2

Пристрої керування та сигналізації

| Модель | Контакт | Номінальний робочий струм Ie, А (АС-15/~ 250 В) | Опис | Встановлю- вальний діаметр, мм | Кількість, шт | | Артикул | | | | | |
|---|----------------------------|--|------|--------------------------------------|---------------|------|-------------------------|-------------------------|-------------|----|-----|-------------|
| | | | | | упак. | ящик | | | | | | |
| Одинарні | | | | | | | | | | | | |
|  | 1NO | | | | | | A0140010061 | | | | | |
|  | | | | | | | A0140010001 | | | | | |
|  | | | | | | | A0140010002 | | | | | |
|  | | | | | | | A0140010029 | | | | | |
|  | | | | | | | A0140010030 | | | | | |
|  | | | | | | | 2,5 | Маркування: I, IP 40 | 22 | 20 | 300 | A0140010062 |
|  | | | | | | | Маркування: ↑, IP 40 | A0140010063 | | | | |
|  | | | | | | | Маркування: ↑, IP 40 | A0140010064 | | | | |
|  | | | | | | | 1NC | IP 40 | A0140010003 | | | |
|  | | | | | | | | Маркування: O, IP 40 | A0140010065 | | | |
|  | Маркування: STOP, IP 40 | A0140010066 | | | | | | | | | | |












| «Грибок» | | | | | | | | | | | |
|---|----------------|-------------|-----|---|----|----|-----|---|---|-----|-------------|
|  | XB2-BC21 | 1NO | | | | | | A0140010080 | | | |
|  | XB2-BC31 | | | | | | | Ø 40 мм, IP 40 | 15 | 150 | A0140010052 |
|  | XB2-BC42 | | | | | | | 1NC | Ø 60 мм, IP 40 | 8 | 80 |
|  | XB2-BR42 | A0140010015 | | | | | | | | | |
|  | XB2-BS442 | 1NC | 2,5 | 3 фіксацію, повернення поворотом, Ø 30 мм, IP 40 | 22 | 20 | 200 | A0140010082 | | | |
|  | XB2-BS542 | | | | | | | 3 фіксацію, повернення поворотом, Ø 40 мм, IP 40 | 15 | 150 | A0140010017 |
|  | XB2-BS642 | | | | | | | 3 фіксацію, повернення поворотом, Ø 60 мм, IP 40 | 8 | 80 | A0140010083 |
|  | XB2-BS142 | | | | | | | 3 фіксацію, повернення ключем, Ø 40 мм, IP 40 | 15 | 150 | A0140010016 |
|  | XB2-ES74 | | | | | | | - | 3 фіксацію, повернення ключем, Ø 30 мм, IP 40 | 20 | 300 |
| Подвійні «СТАРТ / СТОП» | | | | | | | | | | | |
|  | XB2-BL8425 | 1NO+1NC | 2,5 | Зелена – «плоска», Червона – «виступаюча», Маркування: I / O, IP 40 | 22 | 20 | 200 | A0140010013 | | | |
|  | XB2-BL9425 | | | | | | | Зелена – «плоска», Червона – «виступаюча», Маркування: I / O, IP65 (силиконовий ковпачок) | A0140010014 | | |
|  | XB2- BW8375 | | | | | | | Зелена – «плоска», Червона – «плоска», Підсвічування – жовте, світлодіод, 230 В, Маркування: I / O, IP 40 | 15 | 150 | A0140010024 |

| 3 підсвічуванням | | | | | | | | |
|---|------------|-------------|-----|--|----|----|-----|-------------|
|  | XB2-BW3371 | 1NO | 2,5 | Неонова лампа, цоколь BA95, AC 230 В, IP 40 | 22 | 10 | 100 | A0140010021 |
|  | XB2-BW3571 | | | | | | | A0140010053 |
|  | XB2-BW3471 | 1NC | | | | | | A0140010022 |
| Перемикачі | | | | | | | | |
|  | XB2-BD21 | 1NO | 2,5 | 2-позиційний, стандартна ручка | 22 | 20 | 200 | A0140010004 |
|  | XB2-BJ21 | | | 2-позиційний, подовжена ручка | | | | A0140010006 |
|  | XB2-BD41 | | | 2-позиційний з самоповерненням, стандартна ручка | | | | A0140010076 |
|  | XB2-BD33 | | | 3-позиційний, стандартна ручка | | | | A0140010005 |
|  | XB2-BJ33 | | | 3-позиційний, подовжена ручка | | | | A0140010007 |
|  | XB2-BD53 | | | 3-позиційний з самоповерненням, стандартна ручка | | | | A0140010045 |
|  | XB2-BJ53 | | | 3-позиційний з самоповерненням, подовжена ручка | | | | A0140010046 |
|  | XB2-BK2365 | | | 1NO+1NC | | | | 2,5 |
|  | XB2-BK2465 | A0140010067 | | | | | | |
| Перемикачі з підсвічуванням | | | | | | | | |

| | | | | | | | | | |
|---|------------|---------|--|---|-----|------|-------------|-------------|--|
|  | XB2-BK2565 | 1NO+1NC | 2,5 | 2-позиційний, підсвічування – світлодіод, АС 230 В | 22 | 10 | 100 | A0140010081 | |
| Перемикачі з ключем | | | | | | | | | |
|  | XB2-BG21 | 1NO | 2,5 | 2-позиційний, вилучення ключа – ліворуч | 22 | 20 | 200 | A0140010009 | |
|  | XB2-BG41 | | | 2-позиційний, вилучення ключа – ліворуч, праворуч | | | | A0140010011 | |
|  | XB2-BG33 | 1NO+1NO | 2,5 | 3-позиційний, вилучення ключа – центр | 22 | 20 | 200 | A0140010010 | |
|  | XB2-BG03 | | | 3-позиційний, вилучення ключа – ліворуч, центр, праворуч | | | | A0140010008 | |
| Маніпулятори | | | | | | | | | |
|  | XB2-D2PA12 | 2NO | 2,5 | з фіксацією  | 22 | 10 | 100 | A0140010048 | |
|  | XB2-D2PA22 | | | самоповернення  | | | | A0140010049 | |
|  | XB2-D2PA14 | 4NO | 2,5 | з фіксацією  | 22 | 7 | 100 | A0140010050 | |
|  | XB2-D2PA24 | | | самоповернення  | | | | A0140010051 | |
| Додаткові контакти | | | | | | | | | |
|  | ZB2-BE101 | 1NO | AC-15 400/230/110/48 В - 1/2,5/4/6 А DC-13 110/48/24В - 0,6/1,3/2,5 А | | 100 | 1500 | A0140010025 | | |
|  | ZB2-BE102 | 1NC | | | | | A0140010026 | | |

Кнопки керування серії XB2-E

Пристрої керування та сигналізації











| Модель | Контакт | Номинальний робочий струм Ie, A (AC-15/~ 250 V) | Опис | Встановлю- вальний діаметр, мм | Кількість, шт | | Артикул |
|---|---------|--|------|--------------------------------------|---------------|------|-------------|
| | | | | | упак. | ящик | |
| Одинарні | | | | | | | |
|  | 1NO | | | | | 500 | A0140010032 |
|  | | | | | | | A0140010033 |
|  | | | | | | | A0140010054 |
|  | | | | | | | A0140010055 |
|  | 1NC | 2,5 | | IP 40 | | 1000 | A0140010034 |
|  | 1NO+1NC | | | | | | A0140010035 |
|  | | | | | | | A0140010036 |
|  | | | | | | | A0140010037 |
|  | 1NO | | | | | 200 | A0140010042 |
|  | | | | | | | A0140010038 |
|  | | | | | | | A0140010039 |

| | | | | | | | | |
|---|-----------|---------|-----|-----------------------|----|----|-----|-------------|
|  | XB2-EH142 | 1NC | 2,5 | 3 фіксацією, IP 40 | 22 | 10 | 200 | A0140010044 |
|  | XB2-EH125 | | | | | | | A0140010040 |
|  | XB2-EH135 | 1NO+1NC | | | | | | A0140010041 |
|  | XB2-EH145 | | | | | | | A0140010043 |

Кнопки керування, перемикачі серії LAY5












Пристрої керування та сигналізації












| | Модель | Контакт | Номинальний робочий струм I _e , А (AC-15/ ~ 250 В) | Опис | Встановлю- вальний діаметр, мм | Кількість, шт | | Артикул |
|---|-------------|---------|--|--|--------------------------------------|---------------|------|--|
| | | | | | | упак. | ящик | |
| Одинарні | | | | | | | | |
|  | LAY5-EA21 | 1NO | 2,5 | IP40 | 22 | 20 | 300 | A0140010184 |
|  | LAY5-EA31 | | | | | | | A0140010185 |
|  | LAY5-EA42 | | | | | | | 1NC |
| «Грибок» | | | | | | | | |
|  | LAY5-EC21 | 1NO | 2,5 | Ø 40 мм, IP 40 | 22 | - | - | A0140010190 |
|  | LAY5-EC31 | | | | | | | A0140010191 |
|  | LAY5-EC42 | 1NC | 2,5 | Ø 60 мм, IP40 | 22 | - | - | A0140010189 |
|  | LAY5-ER42 | | | | | | | A0140010192 |
|  | LAY5-ES542 | | | | | | | З фіксацією, повернення поворотом, Ø 40 мм, IP 40 |
| Подвійні «СТАРТ / СТОП» | | | | | | | | |
|  | LAY5-EL8425 | 1NO+1NC | 2,5 | Зелена – «плоска», Червона – «виступаюча». Маркування: I / O, IP 40 | 22 | 20 | 200 | A0140010204 |
|  | LAY5-EL8325 | | | Зелена – «плоска», Червона – «плоска», IP 40 | | | | A0140010203 |











| | | | | | | | | | |
|---|-------------|---------|-----|--|----|----|-----|-------------|--|
|  | LAY5-EL9425 | | | Зелена – «плоска», Червона – «виступаюча». Маркування: I / O, IP 65 (силіконовий ковпачок) | | - | - | A0140010206 | |
|  | LAY5-EL9325 | 1NO+1NC | 2,5 | Зелена – «плоска», Червона – «плоска», IP 65 (силіконовий ковпачок) | 22 | 20 | 200 | A0140010205 | |
|  | LAY5-EW8365 | | | Зелена – «плоска», Червона – «плоска», Підсвічування - жовте, LED, 230 В. Маркування: I / O, IP 40 | | 15 | 150 | A0140010207 | |
| Перемикачі | | | | | | | | | |
|  | LAY5-ED21 | | | 2-позиційний, стандартна ручка | | | | A0140010196 | |
|  | LAY5-EJ21 | 1NO | | 2-позиційний, подовжена ручка | | | | A0140010199 | |
|  | LAY5-ED41 | | 2,5 | 2-позиційний з самоповерненням, стандартна ручка | 22 | 20 | 200 | A0140010197 | |
|  | LAY5-ED33 | | | 3-позиційний, стандартна ручка | | | | A0140010198 | |
|  | LAY5-EJ33 | 1NO+1NO | | 3-позиційний, подовжена ручка | | | | A0140010200 | |
| Перемикачі з ключем | | | | | | | | | |
|  | LAY5-EG21 | 1NO | | 2-позиційний, вилучення ключа – ліворуч | | | | A0140010201 | |
|  | LAY5-EG33 | 1NO+1NO | 2,5 | 3-позиційний, вилучення ключа – центр | 22 | 20 | 200 | A0140010202 | |

Кнопки керування, перемикачі серії TB5

Пристрої керування та сигналізації

| | Модель | Контакт | Номинальний робочий струм Ie, A (AC-15/ ~ 250 В) | Опис | Встановлю- вальний діаметр, мм | Кількість, шт | | Артикул | | | | | | |
|---|------------|---------------------------|---|------|--------------------------------------|---------------|-------|-------------------------|------------------------|----|----|-----|-------------|------------------------|
| | | | | | | упак. | упак. | | | | | | | |
| Одинарні | | | | | | | | | | | | | | |
|  | TB5-AA21 | 1NO | | | | | | A0140010144 | | | | | | |
|  | TB5-AA31 | | | | | | | A0140010145 | | | | | | |
|  | TB5-AA51 | | | | | | | A0140010176 | | | | | | |
|  | TB5-AA61 | | | | | | | A0140010177 | | | | | | |
|  | TB5-AA3311 | | | | | | | Маркування: I, IP40 | A0140010147 | | | | | |
|  | TB5-AA3341 | | | | | | | 2,5 | Маркування: ↑, IP40 | 22 | 20 | 300 | A0140010149 | |
|  | TB5-AA3351 | | | | | | | Маркування: ↑, IP40 | A0140010150 | | | | | |
|  | TB5-AA3361 | | | | | | | Маркування: II, IP40 | A0140010148 | | | | | |
|  | TB5-AA42 | | | | | | | 1NC | | | | | | A0140010146 |
|  | TB5-AA4322 | | | | | | | | | | | | | Маркування: O, IP40 |
|  | TB5-AA4342 | Маркування: STOP, IP40 | A0140010152 | | | | | | | | | | | |

| «Грибок» | | | | | | | | |
|---|------------|---------|-----|--|----|----|-----|-------------|
|  | TB5-AC31 | 1NO | | | | | | A0140010178 |
|  | TB5-AC42 | | | Ø 40 мм, IP40 | | | | A0140010168 |
|  | TB5-AS542 | 1NC | 2,5 | 3 фіксацією, повернення поворотом, Ø 40 мм, IP40 | 22 | 15 | 150 | A0140010163 |
|  | TB5-AS142 | | | 3 фіксацією, повернення ключем, Ø 40 мм, IP40 | | | | A0140010162 |
|  | TB5-AT42 | | | «Тягни-штовхай», з фіксацією, Ø 40 мм, IP40 | | | | A0140010164 |
| Подвійні «СТАРТ / СТОП» | | | | | | | | |
|  | TB5-AL8425 | 1NO+1NC | 2,5 | Зелена – «плоска», Червона – «виступаюча». Маркування: I / O, IP40 | 22 | 15 | 150 | A0140010170 |
|  | TB5-AL8325 | | | Зелена – «плоска», Червона – «плоска». Маркування: I / O, IP40 | | | | A0140010169 |
|  | TB5-AL9425 | | | Зелена – «плоска», Червона – «плоска». Маркування: I / O, IP66 | | | | A0140010172 |
|  | TB5-AL9325 | | | Зелена – «плоска», Червона – «плоска». IP66 | | | | A0140010171 |
|  | TB5-AW8365 | | | Зелена – «плоска», Червона – «виступаюча», підсвічування - жовте, LED, AC 230 В. Маркування: I / O, IP40 | | | | A0140010179 |
| 3 підсвічуванням | | | | | | | | |
|  | TB5-AW33M5 | 1NO+1NC | 2,5 | Підсвічування – LED, AC 230 В, IP40 | 22 | 20 | 200 | A0140010173 |

| | Модель | Контакт | Номинальний робочий струм I _e , А (АС-15/ ~ 250 В) | Опис | Встановлю- вальний діаметр, мм | Кількість, шт | | Артикул | | | | | |
|---|-----------------|-------------|--|--|--------------------------------------|---------------|-------|-------------|--|----|----|-----|-------------|
| | | | | | | упак. | упак. | | | | | | |
|  | TB5-AW35M5 | 1NO+1NC | 2,5 | Підсвічування – LED, АС 230 В, IP40 | 22 | 20 | 200 | A0140010175 | | | | | |
|  | TB5-AW34M5 | | | | | | | A0140010174 | | | | | |
| Перемикачі | | | | | | | | | | | | | |
|  | TB5-AD21 | 1NO | 2,5 | 2-позиційний, стандартна ручка | 22 | 20 | 200 | A0140010156 | | | | | |
|  | TB5-AJ21 | | | 2-позиційний, подовжена ручка | | | | A0140010160 | | | | | |
|  | TB5-AD41 | | | 2-позиційний з самоповерненням, стандартна ручка | | | | A0140010157 | | | | | |
|  | TB5-AD33 | | | 3-позиційний, стандартна ручка | | | | A0140010158 | | | | | |
|  | TB5-AJ33 | | | 3-позиційний, подовжена ручка | | | | A0140010161 | | | | | |
|  | TB5-AD53 | | | 3-позиційний з самоповерненням, стандартна ручка | | | | A0140010159 | | | | | |
| Перемикачі з підсвічуванням | | | | | | | | | | | | | |
|  | TB5- AK123M5 | | | 1NO+1NC | | | | 2,5 | 2-позиційний, підсвічування – світлодіод, АС 230 В | 22 | 20 | 200 | A0140010165 |
|  | TB5- AK124M5 | A0140010166 | | | | | | | | | | | |
|  | TB5- AK125M5 | A0140010167 | | | | | | | | | | | |

| Перемикачі з ключем | | | | | | | | |
|---|----------|----------|-----|---|----|-----|------|-------------|
|  | TV5-AG21 | 1NO | 2,5 | 2-позиційний, вилучення ключа – ліворуч | 22 | 20 | 200 | A0140010153 |
|  | TV5-AG41 | | | 2-позиційний, вилучення ключа – ліворуч, праворуч | | | | A0140010154 |
|  | TV5-AG33 | 1NO+1NO | | 3-позиційний, вилучення ключа – центр | | | | A0140010155 |
| Додаткові контакти | | | | | | | | |
|  | ZBE-101 | 1NO | 2,5 | До кнопок та постів | 22 | 200 | 2000 | A0140010180 |
|  | ZBE-102 | 1NC | | | | | | A0140010181 |
| Блок світлової індикації | | | | | | | | |
|  | ZBV-B3 | зелений | - | Світлодіод, AC/DC 24В, 14 мА | 1 | 100 | 500 | A0140010210 |
|  | ZBV-B4 | червоний | | | | | | A0140010211 |
|  | ZBV-B5 | жовтий | | | | | | A0140010212 |

Акcesуари до кнопок серій XB2, LAY5, TB5



Табличка
маркувальна
EMERGENCY STOP
Артикул
A0140010069



Табличка
маркувальна **START**
Артикул
A0140010068



Табличка
маркувальна **STOP**
Артикул
A0140010070



Табличка
маркувальна **I O II**
Артикул
A0140010071



Табличка маркувальна
EMERGENCY STOP
Артикул
A0140010073









Тримач
маркувальної бирки
Артикул
A0140010072









Ковпачок
захисний силіконовий
Артикул
A0140010074



Антивандалні кнопки керування серії ТУ(J)

Пристрої керування та сигналізації

| Модель | Номинальний робочий струм I _e , А | Контакти | Фіксація | Світлова індикація | Встановлю- вальний діаметр, мм | Кількість, шт | | Артикул | |
|---|--|----------------------------|----------|-----------------------|--------------------------------------|---------------|------|---------------------------|-------------|
| | | | | | | упак. | ящик | | |
| Серія ТУ16 IP 67 | | | | | | | | | |
|  TU16-211AScr під гвинт | 2 | 1NO | - | - | 16 | 50 | - | A0140010084 | |
|  TU16-231AScr під гвинт | | | | | | | | A0140010085 | |
|  TU16-211PPcb під пайку | | | | | | | | A0140010086 | |
|  TU16-231PPcb під пайку | | | | | | | | A0140010087 | |
| Серія ТУJ16 IP 67 | | | | | | | | | |
|  TUJ16-211 | 2 | 1NO+1NC | - | - | 16 | 50 | - | A0140010088 | |
| TUJ16-212 | | 2NO+2NC | | | | | | A0140010089 | |
| TUJ16-311 | | 1NO+1NC | + | | | | | A0140010090 | |
| TUJ16-312 | | 2NO+2NC | | | | | | A0140010091 | |
|  TUJ16-261 | | 1NO+1NC | - | | | | | зелена AC/DC 230/220 В | A0140010093 |
| | | | | | | | | жовта AC/DC 230/220 В | A0140010094 |
| | | червона AC/DC 230/220 В | | A0140010092 | | | | | |

| | | | | | | | | | |
|---|-----------|---|---------|---|----------------------------|----|----|---|-------------|
|  | TYJ16-262 | | 2NO+2NC | - | зелена AC/DC 230/220 В | 16 | 50 | - | A0140010096 |
| | | | | | жовта AC/DC 230/220 В | | | | A0140010095 |
| | | | | | червона AC/DC 230/220 В | | | | A0140010097 |
| | TYJ16-361 | 2 | 1NO+1NC | + | зелена AC/DC 230/220 В | 16 | 50 | - | A0140010099 |
| | | | | | жовта AC/DC 230/220 В | | | | A0140010100 |
| | | | | | червона AC/DC 230/220 В | | | | A0140010098 |
| | TYJ16-362 | | 2NO+2NC | + | зелена AC/DC 230/220 В | 16 | 50 | - | A0140010102 |
| | | | | | жовта AC/DC 230/220 В | | | | A0140010101 |
| | | | | | червона AC/DC 230/220 В | | | | A0140010103 |
| Серія TY19 IP 67 | | | | | | | | | |
|  | TY19-211A | 2 | 1NO | - | - | 19 | 50 | - | A0140010104 |
|  | TY19-231A | | | | | | | | A0140010105 |
|  | TY19-211P | | | | | | | | A0140010106 |
|  | TY19-231P | | | | | | | | A0140010107 |
| Серія TYJ19 IP 67 | | | | | | | | | |
|  | TYJ19-211 | 2 | 1NO+1NC | - | - | 19 | 50 | - | A0140010108 |
| | TYJ19-212 | | 2NO+2NC | | | | | | A0140010109 |

| Модель | Номинальний робочий струм Ie, A | Контакти | Фіксація | Світлова індикація | Встановлю- вальний діаметр, мм | Кількість, шт | | Артикул | |
|---|---------------------------------------|----------|----------------------------|----------------------------|--------------------------------------|---------------|------|-------------|-------------|
| | | | | | | упак. | ящик | | |
|  TYJ19-311 | 2 | 1NO+1NC | + | - | 19 | 50 | - | A0140010110 | |
| TYJ19-312 | | 2NO+2NC | | | | | | A0140010111 | |
|  TYJ19-271 | | 1NO+1NC | - | зелена AC/DC 230/220 В | | | | A0140010113 | |
| | | | | жовта AC/DC 230/220 В | | | | A0140010114 | |
| | | | | червона AC/DC 230/220 В | | | | A0140010112 | |
| | | | | зелена AC/DC 230/220 В | | | | A0140010138 | |
| | | | | жовта AC/DC 230/220 В | | | | A0140010137 | |
| | | | | червона AC/DC 230/220 В | | | | A0140010139 | |
| TYJ19-272 | | 2NO+2NC | - | зелена AC/DC 230/220 В | | | | A0140010116 | |
| | | | | жовта AC/DC 230/220 В | | | | A0140010115 | |
| | червона AC/DC 230/220 В | | | A0140010117 | | | | | |
|  TYJ19-371 | 1NO+1NC | + | зелена AC/DC 230/220 В | A0140010119 | | | | | |
| | | | жовта AC/DC 230/220 В | A0140010120 | | | | | |
| | | | червона AC/DC 230/220 В | A0140010118 | | | | | |
| TYJ19-372 | 2NO+2NC | + | зелена AC/DC 230/220 В | A0140010122 | | | | | |
| | | | жовта AC/DC 230/220 В | A0140010121 | | | | | |
| | | | червона AC/DC 230/220 В | A0140010123 | | | | | |
| Серія TYJ22 IP 67 | | | | | | | | | |
|  TYJ22-211 | 2 | 1NO+1NC | - | - | 22 | 20 | - | A0140010124 | |
| TYJ22-221 | | | | | | | | A0140010125 | |
|  TYJ22-231 | | | | | | | | A0140010126 | |
| TYJ22-311 | | | | | | | | + | A0140010127 |
| TYJ22-321 | | | | | | | | + | A0140010128 |
|  TYJ22-331 | | | | | | | | + | A0140010130 |





| | | | | | | | | | |
|---|-----------|---|---------|---|-------------------------------|----|----|---|-------------|
|  | TYJ22-271 | 2 | 1NO+1NC | - | зелена AC/DC 230/220 В | 22 | 20 | - | A0140010132 |
| | | | | | жовта AC/DC 230/220 В | | | | A0140010131 |
| | | | | | червона AC/DC 230/220 В | | | | A0140010133 |
| | | | | | зелена AC/DC 24В | | | | A0140010141 |
| | | | | | жовта AC/DC 24В | | | | A0140010140 |
| | | | | | червона AC/DC 24В | | | | A0140010142 |
|  | TYJ22-371 | | 1NO+1NC | + | зелена AC/DC 230/220 В | | | | A0140010135 |
| | | | | | жовта AC/DC 230/220 В | | | | A0140010134 |
| | | | | | червона AC/DC 230/220 В | | | | A0140010136 |

Кнопки керування серії PBS IP 20

| | Модель | Фіксація | Колір кнопка/корпус | Номинальний робочий струм Ie, А | Номинальна робоча напруга Ue, В | Кількість, шт | | Артикул |
|---|-------------|----------|------------------------|---------------------------------------|---------------------------------------|---------------|------|-------------|
| | | | | | | упак. | ящик | |
|  | PBS-101 R/B | - | червоний/чорний | 6 | AC 250 | 100 | 5000 | A0140040153 |
|  | PBS-101 W/B | | білий/чорний | | | | | A0140040152 |
|  | PBS-17A W/B | + | білий/чорний | 1 | AC 250 | 100 | 5000 | A0140040150 |
|  | PBS-17A-2 | | | | | | | A0140040151 |













ПОСТИ КЕРУВАННЯ

Тельферні пости серії COB

| | Модель | Функції | Ступінь захисту | Кількість, шт | | Артикул |
|---|--------|---------|--------------------|---------------|------|-------------|
| | | | | упак. | ящик | |
|  | COB61 | ↑↓ | IP 54 | 1 | 60 | A0140050001 |
|  | COB62 | ↑↓⇌ | | | 40 | A0140050002 |
|  | COB63 | ↑↓⇌↗ | | | 30 | A0140050003 |
|  | COB64 | ↑↓⇌↗+○ | | | | A0140050019 |



Тельферні пости серії ХАL-В3

Пристрої керування та сигналізації

| | Модель | Опис (кількість кнопок) | Функції | Ступінь захисту | Кількість, шт | | Артикул |
|--|--------------|----------------------------|---------|-----------------|---------------|------|-------------|
| | | | | | упак. | ящик | |
|  | XAL-B3-271 | 2 | | | | | A0140050010 |
|  | XAL-B3-2713 | 2 + блок | ↑ ↓ | | | | A0140050011 |
|  | XAL-B3-2713K | 2 + ключ-бирка | | | | | A0140050020 |
|  | XAL-B3-291 | 2 | | | | | A0140050012 |
|  | XAL-B3-2913 | 2 + блок | ▲ ▼ | | | | A0140050013 |
|  | XAL-B3-2913K | 2 + ключ-бирка | | | | | A0140050021 |
|  | XAL-B3-471 | 4 | | IP 65 | 1 | 20 | A0140050004 |
|  | XAL-B3-4713 | 4 + блок | ↑ ↓ → ← | | | | A0140050005 |
|  | XAL-B3-4713K | 4 + ключ-бирка | | | | | A0140050025 |
|  | XAL-B3-491 | 4 | | | | | A0140050014 |
|  | XAL-B3-4913 | 4 + блок | ▲ ▼ ◀ ▶ | | | | A0140050015 |
|  | XAL-B3-4913K | 4 + ключ-бирка | | | | | A0140050018 |

| | | | | | | | |
|--|--------------|----------------|---|-------|---|----|-------------|
|  | XAL-B3-671 | 6 | | | | | A0140050006 |
|  | XAL-B3-6713 | 6 + блок |  | | | | A0140050007 |
|  | XAL-B3-6713K | 6 + ключ-бирка | | | | | A0140050022 |
|  | XAL-B3-691 | 6 | | | | | A0140050016 |
|  | XAL-B3-6913 | 6 + блок |  | IP 65 | 1 | 20 | A0140050017 |
|  | XAL-B3-6913K | 6 + ключ-бирка | | | | | A0140050026 |
|  | XAL-B3-871 | 8 |  | | | | A0140050008 |
|  | XAL-B3-8713 | 8 + блок |  | | | | A0140050009 |
|  | XAL-B3-8713K | 8 + ключ-бирка |  | | | | A0140050023 |

Блок (загальне блокування) призначений для екстреного гальмування і загального блокування тельфера.

| | |
|---|---|
|  | Керування двигуном з однією швидкістю |
|  | Керування двигуном з двома швидкостями 1NC+1NO+1NO |

Пости керування серії XAL-B, J

Пристрої керування та сигналізації

| | Модель | Контакт | Опис | Ступінь захисту | Кількість, шт | | Артикул |
|---|-------------|---------|---|-----------------|---------------|------|-------------|
| | | | | | упак. | ящик | |
| Одномісні | | | | | | | |
|  | XAL-B102 | 1NO | Зелена кнопка. Маркування на кнопці: I | IP 54 | 1 | 100 | A0140020041 |
|  | XAL-B103 | | Зелена кнопка. Маркування на кнопці: START | | | | A0140020001 |
|  | XAL-B114 | 1NC | Червона кнопка. Маркування на кнопці: STOP | | | | A0140020003 |
|  | XAL-B112 | | Червона кнопка. Маркування на кнопці: O | | | | A0140020002 |
|  | XAL-B164H29 | | Червоний «грибок» без фіксації Ø 40 мм. Маркування на корпусі: STOP | | | | A0140020004 |
|  | XAL-B132H29 | 1NO | Перемикач 2-позиційний, з фіксацією. Маркування на корпусі: I / O | | | | A0140020012 |
|  | XAL-B142H29 | | Перемикач 2-позиційний. з фіксацією, з ключем | | | | A0140020013 |
| Одномісні з блокуванням (кнопки безпеки) | | | | | | | |
|  | XAL-J174 | 1NC | Червоний «грибок» Ø 40 мм, з фіксацією, розблокування поворотом. Колір корпусу: помаранчево-чорний. Маркування на корпусі: EMERGENCY STOP | IP 54 | 1 | 100 | A0140020010 |
|  | XAL-J184 | | Червоний «грибок» Ø 40 мм, з фіксацією. Розблокування ключем. Колір корпусу: помаранчево-чорний | | | | A0140020043 |




| Двомісні | | | | | | | |
|---|-------------|---------|--|-------------|---|-----|-------------|
|  | XAL-B211H29 | | Кнопки: зелена, червона. Маркування на корпусі: START / STOP | | | | A0140020005 |
|  | XAL-B213 | 1NO+1NC | Кнопки: зелена, червона. Маркування на кнопках: I / O | | | | A0140020006 |
|  | XAL-B215 | | Кнопки: зелена, червона. Маркування на кнопках: START / STOP | IP 54 | 1 | 100 | A0140020007 |
|  | XAL-B222 | 2NO | Кнопки: біла, чорна. Маркування на кнопках: ↑ / ↓ | | | | A0140020045 |
|  | XAL-B223 | | Кнопки: біла, чорна. Маркування на кнопках: ← / → | | | | A0140020046 |
| Тримісні | | | | | | | |
|  | XAL-B361H29 | 2NO+1NC | Кнопки: зелена, зелена, червона. Маркування на корпусі: START / START / STOP | | | | A0140020008 |
|  | XAL-B371H29 | | Кнопки: зелена, червона. Індикатор: червоний. світлодіод AC 230 В. Маркування на корпусі: START / STOP | | | | A0140020018 |
|  | XAL-B373 | 1NO+1NC | Кнопки: зелена, червона. Індикатор: червоний, світлодіод AC 230 В. Маркування на кнопках: I / O | IP 54 | 1 | 100 | A0140020009 |
|  | XAL-B376 | | Кнопки: зелена, червона. Індикатор: червоний. світлодіод AC 230 В. Маркування на кнопках: START / STOP | | | | A0140020019 |
|  | XAL-B324 | 2NO+1NC | Кнопки: чорна, біла, червона. Маркування на кнопках: ↑ / O / ↓ | | | | A0140020048 |
|  | XAL-B334 | | Кнопки: біла, червона, чорна. Маркування на кнопках: ← / O / → | A0140020047 | | | |

| Додаткові контакти до постів керування XAL-B | | | | | | |
|---|-----------|-----|---|-----|------|-------------|
|  | ZB2-BE101 | 1NO | - | 100 | 2000 | A0140010027 |
| | ZB2-BE102 | 1NC | - | | 1500 | A0140010028 |


Пости керування серії XAL-D

| | Модель | Контакт | Опис | Ступінь захисту | Кількість, шт | | Артикул |
|---|-------------|---------|---|-----------------|---------------|------|-------------|
| | | | | | упак. | ящик | |
| Одномісні | | | | | | | |
|  | XAL-D102 | | Кнопка зелена. Маркування на кнопці: I | IP 54 | 1 | 100 | A0140020051 |
|  | XAL-D103 | 1NO | Кнопка зелена. Маркування на кнопці: START | | | | A0140020052 |
|  | XAL-D101H29 | | Кнопка зелена. Маркування на корпусі: START | | | | A0140020050 |
|  | XAL-D112 | | Кнопка червона. Маркування на кнопці: O | | | | A0140020054 |
|  | XAL-D111H29 | 1NC | Кнопка червона. Маркування на корпусі: STOP | | | | A0140020053 |
|  | XAL-D114 | | Кнопка червона. Маркування на кнопці: STOP | | | | A0140020055 |
|  | XAL-D134H29 | 1NO | Перемикач 2-позиційний, з фіксацією. Маркування на корпусі: I / O | | | | A0140020058 |
|  | XAL-D142H29 | | Перемикач 2-позиційний, з фіксацією, з ключем. Маркування на корпусі: START / STOP | | | | A0140020059 |
| Одномісні з блокуванням (кнопки безпеки) | | | | | | | |
|  | XAL-D164H29 | 1NC | Червоний «грибок» Ø 40 мм. Колір корпусу: помаранчево-сірий. Маркування на корпусі: STOP | IP 54 | 1 | 100 | A0140020056 |
|  | XAL-D174 | | Червоний «грибок» Ø 40 мм, з фіксацією. Розблокування поворотом. Колір корпусу: помаранчево-сірий. Маркування на корпусі: STOP | | | | A0140020057 |







| | Модель | Контакт | Опис | Ступінь захисту | Кількість, шт | | Артикул | |
|---|-------------|---------|--|-----------------|---------------|------|--|-------------|
| | | | | | упак. | ящик | | |
| Двомісні | | | | | | | | |
|  | XAL-D211H29 | 1NO+1NC | Кнопки: зелена, червона. Маркування на корпусі: START / STOP | IP 54 | 1 | 100 | A0140020060 | |
|  | XAL-D213 | | Кнопки: зелена, червона. Маркування на кнопках: I / O | | | | A0140020061 | |
|  | XAL-D215 | | Кнопки: зелена, червона. Маркування на кнопках: START / STOP | | | | A0140020062 | |
|  | XAL-D222 | | 2NO | | | | Кнопки: біла, чорна. Маркування на кнопках: ↑ / ↓ | A0140020063 |
|  | XAL-D223 | | | | | | Кнопки: біла, чорна. Маркування на кнопках: → / ← | A0140020064 |
| Тримісні | | | | | | | | |
|  | XAL-D363 | 1NO+1NC | Кнопки: зелена, червона. Індикатор: червоний, світлодіод AC 230 В. Маркування на кнопках: I / O | IP 54 | 1 | 100 | A0140020068 | |
|  | XAL-D371H29 | | Кнопки: зелена, червона. Індикатор: червоний, світлодіод AC 230 В. Маркування на корпусі: START / STOP | | | | A0140020069 | |
|  | XAL-D376 | | Кнопки: зелена, червона, Індикатор: червоний, світлодіод AC 230 В, Маркування на кнопках: START / STOP | | | | A0140020070 | |
|  | XAL-D324 | | 2NO+1NC | | | | Кнопки: біла, червона, чорна. Маркування на кнопках: ↑ / O / ↓ | A0140020065 |
|  | XAL-D334 | | | | | | Кнопки: біла, червона, чорна. Маркування на кнопках: ← / O / → | A0140020066 |

| | | | | | | | |
|---|----------|---------|--|-------|-----|------|-------------|
|  | XAL-D339 | 2NO+1NC | Кнопки: зелена, червона, зелена. Маркування на кнопках: II / O / I | IP 54 | 1 | 100 | A0140020067 |
| Додаткові контакти до постів керування XAL-D | | | | | | | |
|  | ZBE-101 | ZBE-101 | | | | | A0140010182 |
|  | ZBE-102 | ZBE-102 | - | | 200 | 1500 | A0140010183 |

Кнопкові вимикачі-роз'єднувачі серії BS





| Модель | Матеріал корпусу | Ie, A | Ue, B | Ступінь захисту | Кількість, шт | | Артикул |
|--|------------------|-------|--------|-----------------|---------------|------|-------------|
| | | | | | упак. | ящик | |
|  | сталь | 6 | AC 400 | IP 40 | 12 | 120 | A0140020209 |
| BS-216B | | 10 | | | | | A0140020208 |
| BS-230B | | 16 | | | 10 | 100 | A0140020210 |

Корпуси кнопкових постів керування серії HJ-9

| Модель | Кількість установчих місць | Колір | Кількість, шт | | Артикул | |
|---|----------------------------|--------------|---------------|-------------|-------------|-------------|
| | | | упак. | ящик | | |
|  | 1 | білий | 1 | 100 | A0140020033 | |
| | | помаранчевий | | | A0140020034 | |
|  | 2 | білий | | | A0140020035 | |
| | | помаранчевий | | | A0140020036 | |
|  | 3 | білий | | | 75 | A0140020037 |
| | | помаранчевий | | | | A0140020038 |
|  | 4 | білий | 50 | A0140020039 | | |
| | | помаранчевий | | A0140020040 | | |
|  | 5 | білий | 35 | A0140020072 | | |
| | | помаранчевий | | A0140020073 | | |
|  | 6 | білий | | A0140020074 | | |
| | | помаранчевий | | A0140020075 | | |









ПРИСТРОЇ СИГНАЛІЗАЦІЇ

Світло- та звукосигнальна арматура серії AD16, 22





| Модель | Струм споживання, мА | Робоча напруга, В | Колір | Встановлювальний діаметр, мм | Ступінь захисту | Кількість, шт | | Артикул | |
|--|--|-------------------|-----------------------------|------------------------------|-----------------|---------------|------|-------------|-------------|
| | | | | | | упак. | ящик | | |
|  | 20 | AC/DC 24 | зелений | 16 | | 20 | 1000 | A0140030054 | |
| | | AC 230 | | | | | | A0140030051 | |
| | | AC/DC 24 | червоний | | | | | A0140030053 | |
| | | AC 230 | | | | | | A0140030050 | |
| | | AC/DC 24 | жовтий | | | | | A0140030055 | |
| | | AC 230 | | | | | | A0140030052 | |
| | 6 | AC/DC 24 | білий | | | | | A0140030039 | |
| | | AC 230 | | | | | | A0140030040 | |
| | | 30 | AC/DC 12 | | | | | зелений | A0140030162 |
| | | | AC/DC 24 | | | | | | A0140030048 |
| | | | AC 110 | | | | | | A0140030066 |
| | | | AC 230 | | | | | | A0140030045 |
| AC 400 | A0140030151 | | | | | | | | |
| DC 220 | A0140030082 | | | | | | | | |
|  | 16 | AC/DC 12 | синій | A0140030164 | | | | | |
| | | AC/DC 24 | | A0140030153 | | | | | |
| | | AC 230 | | A0140030152 | | | | | |
| | 7 | AC/DC 12 | червоний | A0140030163 | | | | | |
| | | AC/DC 24 | | A0140030047 | | | | | |
| | | AC 110 | | A0140030067 | | | | | |
| | | AC 230 | | A0140030038 | | | | | |
| | | AC 400 | | A0140030150 | | | | | |
| | | DC 220 | | A0140030083 | | | | | |
| | 7 | AC/DC 12 | жовтий | A0140030161 | | | | | |
| | | AC/DC 24 | | A0140030049 | | | | | |
| | | AC 110 | | A0140030084 | | | | | |
| | | AC 230 | | A0140030046 | | | | | |
| | | AC 400 | | A0140030154 | | | | | |
| | | DC 220 | | A0140030081 | | | | | |
| |  | 18 | AC/DC 12 | білий | A0140030160 | | | | |
| | | | AC/DC 24 | | A0140030037 | | | | |
| | | | AC 110 | | A0140030065 | | | | |
| AC 230 | | | A0140030044 | | | | | | |
| DC 220 | | | A0140030080 | | | | | | |
| | | | | | | | | | |
|  | 15-20 | AC 230 | зелений | A0140030156 | | | | | |
| | | | червоний | A0140030157 | | | | | |
| | | | жовтий | A0140030155 | | | | | |
| | | | Зумер блимаючий AD22-22BM/r | червоний | A0140030159 | | | | |

Світлосигнальна арматура серії AD22B, C

Пристрої керування та сигналізації

| Модель | Струм споживання, мА | Робоча напруга, В | Колір | Встановлювальний діаметр, мм | Ступінь захисту | Кількість, шт | | Артикул | | | | | |
|---|----------------------|---|----------|------------------------------|-----------------|---------------|----------|-------------|---|-------|----|---|-------------|
| | | | | | | упак. | ящик | | | | | | |
|  | ≤ 1 | AC/DC 24 | білий | 8 | IP 54 | 50 | - | A0140030091 | | | | | |
| | | AC 230 | | | | | - | A0140030092 | | | | | |
| | | AC/DC 24 | жовтий | | | | - | A0140030089 | | | | | |
| | | AC 230 | | | | | - | A0140030087 | | | | | |
| | | AC/DC 24 | зелений | | | | - | A0140030090 | | | | | |
| | | AC 230 | | | | | - | A0140030086 | | | | | |
|  | ≤ 1 | AC/DC 24 | білий | 6 | IP 54 | 50 | - | A0140030093 | | | | | |
| | | AC 230 | | | | | - | A0140030099 | | | | | |
| | | AC/DC 24 | жовтий | | | | - | A0140030094 | | | | | |
| | | AC 230 | | | | | - | A0140030098 | | | | | |
| | | AC/DC 24 | зелений | | | | - | A0140030095 | | | | | |
| | | AC 230 | | | | | - | A0140030100 | | | | | |
|  | ≤ 1 | AC/DC 24 | червоний | 8 | IP 54 | 50 | - | A0140030088 | | | | | |
| | | AC 230 | | | | | - | A0140030085 | | | | | |
|  | ≤ 1 | AC/DC 24 | білий | 6 | IP 54 | 50 | - | A0140030093 | | | | | |
| | | AC 230 | | | | | - | A0140030099 | | | | | |
| | | AC/DC 24 | жовтий | | | | - | A0140030094 | | | | | |
| | | AC 230 | | | | | - | A0140030098 | | | | | |
| | | AC/DC 24 | зелений | | | | - | A0140030095 | | | | | |
| | | AC 230 | | | | | - | A0140030100 | | | | | |
| | |  | ≤ 1 | | | | AC/DC 24 | червоний | 8 | IP 54 | 50 | - | A0140030096 |
| | | | | | | | AC 230 | | | | | - | A0140030097 |
| | |  | ≤ 1 | | | | AC/DC 24 | білий | 8 | IP 54 | 50 | - | A0140030105 |
| | | | | | | | AC 230 | | | | | - | A0140030117 |
| | | | | | | | AC/DC 24 | жовтий | | | | - | A0140030121 |
| | | | | | | | AC 230 | | | | | - | A0140030118 |
| AC/DC 24 | зелений | | | - | A0140030119 | | | | | | | | |
| AC 230 | | | | - | A0140030122 | | | | | | | | |
|  | ≤ 1 | | | AC/DC 24 | червоний | 10 | IP 54 | 50 | | | | - | A0140030120 |
| | | | | AC 230 | | | | | | | | - | A0140030123 |
|  | ≤ 1 | AC/DC 24 | червоний | 10 | IP 54 | 50 | - | A0140030124 | | | | | |
| | | AC 230 | | | | | - | A0140030124 | | | | | |

Світлосигнальна арматура AC22C-8







| | Модель | Струм споживання, мА | Робоча напруга, В | Колір | Встановлювальний діаметр, мм | Ступінь захисту | Кількість, шт | | Артикул |
|---|---------|----------------------|-------------------|----------|------------------------------|-----------------|---------------|------|-------------|
| | | | | | | | упак. | ящик | |
|  | AC22C-8 | ≤ 1 | AC/DC 24 | білий | 8 | IP 54 | 50 | 2000 | A0140030210 |
| | | | AC 230 | | | | | | A0140030214 |
|  | AC22C-8 | ≤ 1 | AC/DC 24 | жовтий | 8 | IP 54 | 50 | 2000 | A0140030211 |
| | | | AC 230 | | | | | | A0140030215 |
|  | AC22C-8 | ≤ 1 | AC/DC 24 | зелений | 8 | IP 54 | 50 | 2000 | A0140030212 |
| | | | AC 230 | | | | | | A0140030216 |
|  | AC22C-8 | ≤ 1 | AC/DC 24 | червоний | 8 | IP 54 | 50 | 2000 | A0140030213 |
| | | | AC 230 | | | | | | A0140030217 |

Світлосигнальна арматура серії AD22E






Пристрої керування та сигналізації

| Модель | Струм споживання, мА | Робоча напруга, В | Колір | Встановлювальний діаметр, мм | Ступінь захисту | Кількість, шт | | Артикул | | | | | |
|------------|----------------------|-------------------|----------|------------------------------|-----------------|---------------|------|-------------|-------|-----|---|-------------|-------------|
| | | | | | | упак. | ящик | | | | | | |
| AD22E-8DS | | AC/DC 24 | зелений | 8 | | | | A0140030172 | | | | | |
| | | AC 230 | | | | | | A0140030169 | | | | | |
| | | AC/DC 24 | синій | | | | | A0140030174 | | | | | |
| | | AC 230 | | | | | | A0140030167 | | | | | |
| AD22E-8DS | | AC/DC 24 | червоний | 8 | | | | A0140030173 | | | | | |
| | | AC 230 | | | | | | A0140030165 | | | | | |
| | | AC/DC 24 | жовтий | | | | | A0140030171 | | | | | |
| | | AC 230 | | | | | | A0140030166 | | | | | |
| AD22E-8DS | | AC/DC 24 | білий | 8 | | | | A0140030170 | | | | | |
| | | AC 230 | | | | | | A0140030168 | | | | | |
| | | AC/DC 24 | зелений | | | | | 10 | IP 54 | 200 | - | | A0140030180 |
| | | AC 230 | | | | | | | | | | | A0140030179 |
| AC/DC 24 | синій | A0140030184 | | | | | | | | | | | |
| AC 230 | | A0140030183 | | | | | | | | | | | |
| AD22E-10DS | ≤ 5 | AC/DC 24 | червоний | 10 | | | | A0140030182 | | | | | |
| | | AC 230 | | | | | | A0140030181 | | | | | |
| | | AC/DC 24 | жовтий | | | | | A0140030178 | | | | | |
| | | AC 230 | | | | | | A0140030177 | | | | | |
| AD22E-10DS | | AC/DC 24 | білий | 10 | | | | A0140030176 | | | | | |
| | | AC 230 | | | | | | A0140030175 | | | | | |
| | | AC/DC 24 | зелений | | | | | 12 | | | | A0140030189 | |
| | | AC 230 | | | | | | | | | | A0140030190 | |
| AC/DC 24 | синій | A0140030185 | | | | | | | | | | | |
| AC 230 | | A0140030186 | | | | | | | | | | | |
| AD22E-12DS | | AC/DC 24 | червоний | 12 | | | | A0140030187 | | | | | |
| | | AC 230 | | | | | | A0140030188 | | | | | |
| | | AC/DC 24 | жовтий | | | | | A0140030191 | | | | | |
| | | AC 230 | | | | | | A0140030192 | | | | | |
| AD22E-12DS | | AC/DC 24 | білий | 12 | | | | A0140030193 | | | | | |
| | | AC 230 | | | | | | A0140030194 | | | | | |

Світлосигнальна арматура серії PL





| Модель | Струм споживання, мА | Робоча напруга, В | Колір | Встановлювальний діаметр, мм | Ступінь захисту | Кількість, шт | | Артикул | |
|---|----------------------|-------------------|----------|------------------------------|-----------------|---------------|------|-------------|-------------|
| | | | | | | упак. | ящик | | |
|    | ≤ 1 | AC 230 | жовтий | 10 | IP 54 | 50 | 2500 | A0140030022 | |
| | | | зелений | | | | | A0140030023 | |
| | | | червоний | | | | | A0140030024 | |
|    | | | жовтий | 12 | | | | 2000 | A0140030025 |
| | | | зелений | | | | | | A0140030026 |
| | | | червоний | | | | | | A0140030027 |

Світлосигнальна арматура серії TY08F

| Модель | Струм споживання, мА | Робоча напруга, В AC | Колір | Ступінь захисту від механічних впливів | Ступінь захисту | Кількість, шт | | Артикул |
|---|----------------------|----------------------|----------|--|-----------------|---------------|------|-------------|
| | | | | | | упак. | ящик | |
|      | 15 | AC/DC 24 | зелений | IK10 | IP 67 | 50 | - | A0140030202 |
| | | AC 230 | | | | | | A0140030207 |
| | | AC/DC 24 | синій | | | | | A0140030204 |
| | | AC 230 | | | | | | A0140030209 |
| | | AC/DC 24 | червоний | | | | | A0140030201 |
| | | AC 230 | | | | | | A0140030208 |
| | | AC/DC 24 | жовтий | | | | | A0140030203 |
| | | AC 230 | | | | | | A0140030206 |
| | | AC/DC 24 | білий | | | | | A0140030200 |
| | | AC 230 | | | | | | A0140030205 |








Дзвінки гучного бою серії EBL

Пристрої керування та сигналізації

| | Модель | Діаметр, мм | Струм споживання, мА | Номінальна робоча напруга Ue, В | Рівень звуку, дБ | Час безперервної роботи, хв | Ступінь захисту | Кількість, шт | | Артикул |
|---|-----------------|-------------|----------------------|---------------------------------|------------------|-----------------------------|-----------------|---------------|------|-------------|
| | | | | | | | | упак. | ящик | |
|  | EBL-5502 | 55 | 350 | AC 230 | 65 | ≤ 5 | IP 30 | 1 | 150 | A0160020008 |
|  | EBL-7502 | 75 | | | 70 | | | | 60 | A0160020001 |
|  | EBL-1002 | 100 | | | 75 | | | | 30 | A0160020002 |
|  | EBL-1502 | 150 | | | 78 | | | | 20 | A0160020003 |
|  | EBL-2002 | 200 | | | 80 | | | | 10 | A0160020004 |
|  | EBL-2502 | 250 | | | 85 | | | | | A0160020005 |
|  | EBL-3002 | 300 | | | 90 | | | | 7 | A0160020006 |
|  | EBL-2004 (CB-8) | 200 | | | 200 | | | | 80 | 10 |







ЕЛЕКТРОВИМІРЮВАЛЬНІ ПРИЛАДИ

Аналогові амперметри та вольтметри





| Модель | Клас точності, % | Типорозмір, мм | Опис | Тип струму /напруги | Шкала | Кількість, шт | | Артикул | | | | | | | |
|---|------------------|----------------|---|---------------------|---|---------------|------|-------------|---|--|-----|------|---|-----|-------------|
| | | | | | | упак. | ящик | | | | | | | | |
|  A-72-6 | 1,5 | 72x72 | Амперметри трансформаторного включення ХХ/5А без шкали А0190010059 | | 30А | | 100 | A0190010067 | | | | | | | |
| | | | | | 50А | | | A0190010068 | | | | | | | |
| | | | | | 100А | | | A0190010069 | | | | | | | |
| | | | | | 150А | | | A0190010070 | | | | | | | |
| | | | | | 200А | | | A0190010071 | | | | | | | |
| | | | | | 300А | | | A0190010072 | | | | | | | |
| | | | | | 400А | | | A0190010073 | | | | | | | |
| | | | | | 500А | | | A0190010074 | | | | | | | |
| | | | | | 600А | | | A0190010075 | | | | | | | |
| | | | | | 800А | | | A0190010076 | | | | | | | |
| | | | | | 1000А | | | A0190010077 | | | | | | | |
|  A-72-6 | 1,5 | 72x72 | Амперметри прямого включення | | 10А | | 100 | A0190010060 | | | | | | | |
| | | | | | 30А | | | A0190010061 | | | | | | | |
| | | | | | 60А | | | A0190010062 | | | | | | | |
| | | | | | 100А | | | A0190010063 | | | | | | | |
| | | | | | 100В | | | A0190010064 | | | | | | | |
| | | | | | 300В | | | A0190010065 | | | | | | | |
| | | | | | 500В | | | A0190010066 | | | | | | | |
| | | | | |  A-80 | | | 2,5 | 80x80 | Амперметри трансформаторного включення ХХ/5А | АС | 100А | 1 | 120 | A0190010050 |
| | | | | | | | | | | | | 200А | | | A0190010051 |
| | | | | | | | | | | | | 300А | | | A0190010052 |
| | | | | | | | | | | | | 400А | | | A0190010053 |
| 30А | A0190010054 | | | | | | | | | | | | | | |
| 60А | A0190010055 | | | | | | | | | | | | | | |
| 100В | A0190010056 | | | | | | | | | | | | | | |
| 300В | A0190010057 | | | | | | | | | | | | | | |
| 500В | A0190010058 | | | | | | | | | | | | | | |
|  A-80 | 2,5 | 80x80 | Амперметри прямого включення | АС | | 100А | 1 | | | | | 120 | | | A0190010050 |
| | | | | | | 200А | | | | | | | | | A0190010051 |
| | | | | | 300А | A0190010052 | | | | | | | | | |
| | | | | | 400А | A0190010053 | | | | | | | | | |
| | | | | | 30А | A0190010054 | | | | | | | | | |
| | | | | | 60А | A0190010055 | | | | | | | | | |
| | | | | | 100В | A0190010056 | | | | | | | | | |
| | | | | | 300В | A0190010057 | | | | | | | | | |
| | | | | | 500В | A0190010058 | | | | | | | | | |
| | | | | |  A-96-6 | 1,5 | | 96x96 | Амперметри трансформаторного включення ХХ/5А без шкали А0190010078 | | 30А | | | 100 | A0190010079 |
| | | | | | | | | | | | 50А | | | | A0190010080 |
| 100А | A0190010081 | | | | | | | | | | | | | | |
| 150А | A0190010082 | | | | | | | | | | | | | | |
| 200А | A0190010083 | | | | | | | | | | | | | | |
| 300А | A0190010084 | | | | | | | | | | | | | | |
| 400А | A0190010085 | | | | | | | | | | | | | | |
| 500А | A0190010086 | | | | | | | | | | | | | | |
| 600А | A0190010087 | | | | | | | | | | | | | | |
| 800А | A0190010088 | | | | | | | | | | | | | | |
| 1000А | A0190010089 | | | | | | | | | | | | | | |
|  A-96-6 | 1,5 | 96x96 | Амперметри прямого включення | | 10А | | 100 | A0190010090 | | | | | | | |
| | | | | | 30А | | | A0190010091 | | | | | | | |
| | | | | | 60А | | | A0190010092 | | | | | | | |
| | | | | | 100А | | | A0190010093 | | | | | | | |
| | | | | | 100В | | | A0190010094 | | | | | | | |
| | | | | | 300В | | | A0190010095 | | | | | | | |
| | | | | | 500В | | | A0190010096 | | | | | | | |
| | | | | |  A-96-6 | | | 1,5 | 96x96 | Вольтметри | | 100А | | 100 | A0190010050 |
| | | | | | | | | | | | | 200А | | | A0190010051 |
| | | | | | | | | | | | | 300А | | | A0190010052 |
| | | | | | | | | | | | | 400А | | | A0190010053 |
| 30А | A0190010054 | | | | | | | | | | | | | | |
| 60А | A0190010055 | | | | | | | | | | | | | | |
| 100В | A0190010056 | | | | | | | | | | | | | | |
| 300В | A0190010057 | | | | | | | | | | | | | | |
| 500В | A0190010058 | | | | | | | | | | | | | | |

Цифрові амперметри та вольтметри серії ЦА(В)

Електровимірвальні прилади

| Модель | Клас точності, % | Типорозмір, мм | Спосіб вклучення | Тип струму /напруги | Кількість, шт | | Артикул |
|---|------------------|----------------|--|---------------------|---------------|------|-------------|
| | | | | | упак. | ящик | |
| Амперметри | | | | | | | |
|  ЦА-7 | ±0.5 | 72×72 | прямий або через трансформатор струму | АС | 1 | 50 | A0190010125 |
|  ЦА-8 | | 80×80 | | | | | A0190010124 |
|  ЦА-5 | | 96×48 | | | | | A0190010123 |
| Вольтметри | | | | | | | |
|  ЦВ-7 | ±0.5 | 72×72 | прямий або через трансформатор напруги | АС | 1 | 50 | A0190010121 |
|  ЦВ-8 | | 80×80 | | | | | A0190010120 |
|  ЦВ-5 | | 96×48 | | | | | A0190010122 |

Цифрові амперметри та вольтметри серії ЦА(В)-LB

| Модель | Типорозмір | Діапазон вимірювання | | Клас точності | Спосіб вимірювання | | Кількість, шт | | Артикул |
|--|------------|----------------------|----------|----------------------------|--------------------|-----------|---------------|-------------|-------------|
| | | АС I, А | АС U, В | | амперметр | вольтметр | упак. | ящик | |
|  Амперметр ЦА-8 LB | 80×80 | 0...30 | – | 2,5 | прямий | – | 1 | 120 | A0190010127 |
|  Вольтметр ЦВ-8 LB | | – | 80...500 | | – | – | | | A0190010126 |
|  Універсальний ЦАВ-60 LB | 70×40 | 0...60 | 80...300 | через трансформатор струму | прямий | 1 | 1 | A0190010129 | |
|  Універсальний ЦАВ-100 LB | | 0...100 | | | | | | A0190010130 | |

Цифрові вольтметри серії AD22-22DVM

| Модель | Тип напруги | Діапазон вимірювання, В | Колір | Кількість, шт | | Артикул |
|---|-------------|-------------------------|----------|---------------|------|-------------|
| | | | | упак. | ящик | |
|  | АС | 80...500 | зелений | 10 | 500 | A0190010011 |
| | | | жовтий | | | A0190010012 |
| | | | червоний | | | A0190010010 |
| | DC | 5...30 | зелений | | | A0190010014 |
| | | | жовтий | | | A0190010013 |
| | | | червоний | | | A0190010015 |



Цифрові амперметри змінного струму ED16-22(F)AD

| Модель | Тип струму | Діапазон вимірювання, А | Індикатор | | Кількість, шт | | Артикул |
|---|------------|-------------------------|-----------|----------|---------------|------|-------------|
| | | | форма | колір | упак. | ящик | |
|  ED16-22AD | AC | 0...100 | кругла | білий | 10 | 500 | A0190010030 |
| | | | | жовтий | | | A0190010029 |
| | | | | зелений | | | A0190010028 |
| | | | | червоний | | | A0190010026 |
| | | | | синій | | | A0190010027 |
|  ED16-22FAD | | | квадратна | білий | | | A0190010037 |
| | | | | жовтий | | | A0190010038 |
| | | | | зелений | | | A0190010039 |
| | | | | червоний | | | A0190010040 |
| | | | | синій | | | A0190010041 |


Цифрові вольтметри змінного струму ED16-22(F)VD

| Модель | Тип напруги | Діапазон вимірювання, В | Індикатор | | Кількість, шт | | Артикул |
|---|-------------|-------------------------|-----------|----------|---------------|------|-------------|
| | | | форма | колір | упак. | ящик | |
|  ED16-22VD | AC | 30...500 | кругла | білий | 10 | 500 | A0190010031 |
| | | | | жовтий | | | A0190010018 |
| | | | | зелений | | | A0190010017 |
| | | | | червоний | | | A0190010016 |
| | | | | синій | | | A0190010019 |
|  ED16-22FVD | | | квадратна | білий | | | A0190010033 |
| | | | | жовтий | | | A0190010032 |
| | | | | зелений | | | A0190010034 |
| | | | | червоний | | | A0190010035 |
| | | | | синій | | | A0190010036 |

Цифрові амперметр-вольтметри змінного струму ED16-22(F)VAD

| Модель | Тип струму /напруги | Діапазони вимірювання: струму, А/ напруги, В | Індикатор | | Кількість, шт | | Артикул |
|--|---------------------|--|-----------|----------|---------------|------|-------------|
| | | | форма | колір | упак. | ящик | |
|  ED16-22VAD | AC | 0...100 / 25...500 | кругла | білий | 10 | 50 | A0190010133 |
| | | | | жовтий | | | A0190010134 |
| | | | | зелений | | | A0190010135 |
| | | | | червоний | | | A0190010136 |
| | | | | синій | | | A0190010137 |
|  ED16-22FVAD | | | квадратна | білий | | | A0190010047 |
| | | | | жовтий | | | A0190010048 |
| | | | | зелений | | | A0190010049 |
| | | | | червоний | | | A0190010131 |
| | | | | синій | | | A0190010132 |

Цифрові термометри ED16-22WD

| Модель | Діапазон вимірювання, °С | Індикатор | | Кількість, шт | | Артикул |
|--|--------------------------|-----------|----------|---------------|------|-------------|
| | | форма | колір | упак. | ящик | |
|  ED16-22WD | - 25...+150 | кругла | білий | 10 | 500 | A0190010042 |
| | | | жовтий | | | A0190010045 |
| | | | зелений | | | A0190010046 |
| | | | червоний | | | A0190010043 |
| | | | синій | | | A0190010044 |

ВИРОБИ І МАТЕРІАЛИ ДЛЯ МОНТАЖУ ТА КРІПЛЕННЯ

Кабельні наконечники

Наконечники мідні серії DT

| Модель | Покриття | Кількість, шт | | Артикул | |
|--------|-----------|---------------|------|-------------|-------------|
| | | упак. | ящик | | |
| DT-10 | луджені | 20 | 1200 | A0060070001 | |
| DT-16 | луджені | | | A0060070002 | |
| DT-25 | луджені | | | 840 | A0060070003 |
| DT-35 | луджені | | | 720 | A0060070004 |
| DT-50 | луджені | 10 | 480 | A0060070005 | |
| | нелуджені | | | A0060070022 | |
| DT-70 | луджені | | | 360 | A0060070006 |
| DT-95 | луджені | | | 240 | A0060070007 |
| DT-120 | луджені | | | 180 | A0060070008 |
| DT-150 | луджені | | | 120 | A0060070009 |
| DT-185 | луджені | | | 120 | A0060070010 |
| | нелуджені | | | | A0060070027 |
| DT-240 | луджені | | | 60 | A0060070011 |
| | нелуджені | | | | A0060070028 |



Вироби і матеріали для монтажу та кріплення

Наконечники мідні серії DT(G)

| Модель | Покриття | Кількість, шт | | Артикул |
|-----------|-----------|---------------|-------------|-------------|
| | | упак. | ящик | |
| DT(G)-6 | луджені | 200 | 4800 | A0060180013 |
| DT(G)-10 | луджені | 20 | 2400 | A0060180001 |
| DT(G)-16 | луджені | | 1800 | A0060180002 |
| DT(G)-25 | луджені | | 1200 | A0060180003 |
| | нелуджені | | | A0060180017 |
| DT(G)-35 | луджені | | 960 | A0060180004 |
| DT(G)-50 | луджені | | 720 | A0060180005 |
| | нелуджені | | | A0060180019 |
| DT(G)-70 | луджені | | 420 | A0060180006 |
| | нелуджені | | | A0060180020 |
| DT(G)-95 | луджені | | 10 | 300 |
| | нелуджені | A0060180021 | | |
| DT(G)-120 | луджені | 240 | A0060180008 | |





| | | | | |
|-----------|-----------|-------------|-----|-------------|
| DT(G)-150 | луджені | 10 | 180 | A0060180009 |
| DT(G)-185 | луджені | | 180 | A0060180010 |
| DT(G)-240 | луджені | | 120 | A0060180011 |
| | нелуджені | A0060180025 | | |

Наконечники алюмінієві серії DL



| Модель | Кількість, шт | | Артикул |
|--------|---------------|------|-------------|
| | упак. | ящик | |
| DL-10 | 20 | 1080 | A0060090001 |
| DL-16 | | 960 | A0060090002 |
| DL-25 | | 600 | A0060090003 |
| DL-35 | | 480 | A0060090004 |
| DL-50 | 10 | 360 | A0060090005 |
| DL-70 | | 300 | A0060090006 |
| DL-95 | | 240 | A0060090007 |
| DL-120 | | 120 | A0060090008 |
| DL-150 | | 120 | A0060090009 |
| DL-185 | | 120 | A0060090010 |
| DL-240 | | 100 | A0060090011 |
| DL-300 | | 5 | 80 |

Вироби і матеріали для монтажу та кріплення

Наконечники мідно-алюмінієві серії DTL



| Модель | Кількість, шт | | Артикул |
|---------|---------------|------|-------------|
| | упак. | ящик | |
| DTL-10 | 20 | 1200 | A0060100001 |
| DTL-16 | | 960 | A0060100002 |
| DTL-25 | | 720 | A0060100003 |
| DTL-35 | | 600 | A0060100012 |
| DTL-50 | 10 | 360 | A0060100004 |
| DTL-70 | | 300 | A0060100005 |
| DTL-95 | | 240 | A0060100006 |
| DTL-120 | | 180 | A0060100007 |
| DTL-150 | | 120 | A0060100008 |
| DTL-185 | | 120 | A0060100009 |
| DTL-240 | | 100 | A0060100010 |

Наконечники мідні з контрольним отвором серії SC

| Модель | Кількість, шт | | Артикул |
|-----------|---------------|-------------|-------------|
| | упак. | ящик | |
| SC-1,5-4 | 100 | 24000 | A0060050022 |
| SC-1,5-5 | | | A0060050001 |
| SC-2,5-4 | | 1800 | A0060050023 |
| SC-2,5-5 | | | A0060050002 |
| SC-2,5-6 | | | A0060050024 |
| SC-4-5 | | 15000 | A0060050003 |
| SC-4-6 | | | A0060050025 |
| SC-6-5 | | 12000 | A0060050026 |
| SC-6-6 | | | A0060050004 |
| SC-6-8 | | | A0060050027 |
| SC-10-6 | | 7200 | A0060050028 |
| SC-10-8 | | | A0060050005 |
| SC-16-6 | | 4800 | A0060050029 |
| SC-16-8 | | | A0060050006 |
| SC-16-10 | | | A0060050030 |
| SC-25-6 | | 3600 | A0060050031 |
| SC-25-8 | | | A0060050007 |
| SC-25-10 | | | A0060050032 |
| SC-25-12 | | | A0060050033 |
| SC-35-8 | | 2400 | A0060050034 |
| SC-35-10 | A0060050008 | | |
| SC-35-12 | A0060050035 | | |
| SC-50-8 | 1800 | A0060050045 | |
| SC-50-10 | | A0060050046 | |
| SC-50-12 | | A0060050047 | |
| SC-70-8 | 1200 | A0060050048 | |
| SC-70-10 | | A0060050049 | |
| SC-70-12 | | A0060050050 | |
| SC-95-10 | 50 | 600 | A0060050040 |
| SC-95-12 | | | A0060050011 |
| SC-120-12 | 50 | 420 | A0060050012 |
| SC-120-16 | | | A0060050041 |
| SC-150-12 | 25 | 450 | A0060050042 |
| SC-150-16 | | | A0060050013 |
| SC-185-16 | 10 | 300 | A0060050014 |
| SC-240-16 | | | A0060050015 |

Вироби і матеріали для монтажу та кріплення



НАКОНЕЧНИКИ З ІЗОЛЯЦІЄЮ

Наконечники «плоска голка» серії DBV



| Модель | Діапазон перерізів приєднаних провідників, мм ² | Макс. струм, А | Кількість, шт | | Артикул |
|-------------|--|----------------|---------------|--------|-------------|
| | | | упак. | ящик | |
| DBV 1.25-11 | 0,5...1,5 | 15 | 100 | 160000 | A0060130013 |
| DBV 1.25-14 | | | | | A0060130014 |
| DBV 1.25-18 | | | | 80000 | A0060130015 |
| DBV 2-9 | 1,5...2,5 | 25 | | 160000 | A0060130016 |
| DBV 2-14 | | | | 120000 | A0060130017 |
| DBV 2-18 | | | | 80000 | A0060130018 |

Наконечники трубчасті серії НТ




| Модель | Переріз провідника, мм ² | Колір ізоляції | Кількість, шт | | Артикул |
|------------|--|----------------|---------------|--------|-------------|
| | | | упак. | ящик | |
| НТ 0,5-06 | 0,5 | білий | 100 | 120000 | A0060010042 |
| НТ 0,5-08 | | білий | | | A0060010111 |
| | | жовтий | | | A0060010139 |
| | | зелений | | | A0060010091 |
| | | червоний | | | A0060010044 |
| | | помаранчевий | | | A0060010001 |
| | | синій | | | A0060010054 |
| НТ 0,5-10 | | білий | | | A0060010014 |
| НТ 0,5-12 | | білий | | | A0060010112 |
| | | помаранчевий | | | A0060010015 |
| НТ 0,75-06 | 0,75 | білий | 100 | 720000 | A0060010170 |
| | | синій | | | A0060010043 |
| НТ 0,75-08 | | білий | | | A0060010062 |
| | | жовтий | | | A0060010140 |
| | | зелений | | | A0060010092 |
| | | червоний | | | A0060010045 |
| | | синій | | | A0060010002 |
| | | білий | | | A0060010113 |
| НТ 0,75-10 | | синій | | | A0060010016 |
| НТ 0,75-12 | | білий | | | A0060010017 |
| | синій | A0060010114 | | | |
| НТ 0,75-18 | синій | A0060010018 | | | |
| НТ 1,0-08 | 1,0 | білий | 120000 | 120000 | A0060010063 |
| | | жовтий | | | A0060010084 |
| | | зелений | | | A0060010093 |
| | | червоний | | | A0060010003 |

| Модель | Переріз провідника, мм ² | Колір ізоляції | Кількість, шт | | Артикул |
|-----------|-------------------------------------|----------------|---------------|-------------|-------------|
| | | | упак. | ящик | |
| НТ 1,0-08 | 1,0 | синій | 100 | 96000 | A0060010055 |
| НТ 1,0-10 | | жовтий | | | A0060010019 |
| НТ 1,0-12 | | червоний | | | A0060010115 |
| | | жовтий | | | A0060010020 |
| | | зелений | | | A0060010151 |
| НТ 1,0-18 | | червоний | | | 72000 |
| НТ 1,5-08 | 1,5 | білий | 96000 | A0060010021 | |
| | | жовтий | | A0060010064 | |
| | | зелений | | A0060010141 | |
| | | червоний | | A0060010094 | |
| | | синій | | A0060010046 | |
| | | чорний | | A0060010056 | |
| НТ 1,5-10 | 84000 | зелений | A0060010004 | | |
| | | червоний | A0060010152 | | |
| | | чорний | A0060010022 | | |
| НТ 1,5-12 | 72000 | чорний | A0060010116 | | |
| | | червоний | A0060010023 | | |
| НТ 1,5-18 | 48000 | чорний | A0060010128 | | |
| | | червоний | A0060010025 | | |
| НТ 2,5-08 | 2,5 | білий | 72000 | A0060010136 | |
| | | жовтий | | A0060010065 | |
| | | зелений | | A0060010142 | |
| | | червоний | | A0060010095 | |
| | | синій | | A0060010047 | |
| | | коричневий | | A0060010005 | |
| НТ 2,5-12 | 48000 | зелений | A0060010005 | | |
| | | чорний | A0060010096 | | |
| | | червоний | A0060010106 | | |
| НТ 2,5-18 | 48000 | синій | A0060010048 | | |
| | | синій | A0060010026 | | |
| НТ 4,0-09 | 4,0 | білий | 60000 | A0060010027 | |
| | | жовтий | | A0060010067 | |
| | | зелений | | A0060010143 | |
| | | червоний | | A0060010097 | |
| | | помаранчевий | | A0060010049 | |
| | | сірий | | A0060010006 | |
| НТ 4,0-12 | 48000 | синій | A0060010117 | | |
| | | помаранчевий | A0060010057 | | |
| | | сірий | A0060010029 | | |
| НТ 4,0-18 | 24000 | синій | A0060010029 | | |
| | | помаранчевий | A0060010118 | | |
| НТ 6,0-12 | 6,0 | білий | 36000 | A0060010058 | |
| | | жовтий | | A0060010119 | |
| | | зелений | | A0060010030 | |
| | | червоний | | A0060010069 | |
| | | | | | A0060010144 |
| | | | | | A0060010134 |
| | | | | | A0060010051 |

Вироби і матеріали для монтажу та кріплення



| Модель | Переріз провідника, мм ² | Колір ізоляції | Кількість, шт | | Артикул | |
|------------|-------------------------------------|----------------|---------------|-------|-------------|-------------|
| | | | упак. | ящик | | |
| НТ 6,0-12 | 6,0 | синій | 100 | 36000 | A0060010059 | |
| | | чорний | | | A0060010007 | |
| НТ 6,0-18 | | зелений | | | A0060010129 | |
| | | синій | | | A0060010162 | |
| НТ 10,0-12 | | 10,0 | | | чорний | A0060010007 |
| | | | | | білий | A0060010009 |
| | жовтий | | A0060010145 | | | |
| | зелений | | A0060010099 | | | |
| | коричневий | | A0060010120 | | | |
| | червоний | | A0060010052 | | | |
| НТ 10,0-18 | 10,0 | синій | A0060010060 | | | |
| | | чорний | A0060010080 | | | |
| | | білий | A0060010031 | | | |
| | | зелений | A0060010154 | | | |
| НТ 16,0-12 | 16,0 | коричневий | A0060010121 | | | |
| | | червоний | A0060010158 | | | |
| | | білий | A0060010010 | | | |
| | | жовтий | A0060010146 | | | |
| НТ 16,0-18 | | зелений | A0060010100 | | | |
| | | червоний | A0060010053 | | | |
| НТ 25,0-12 | 25,0 | синій | A0060010061 | | | |
| | | білий | A0060010133 | | | |
| | | зелений | A0060010032 | | | |
| | | червоний | A0060010159 | | | |
| НТ 25,0-16 | | чорний | A0060010169 | | | |
| | | білий | A0060010168 | | | |
| | жовтий | A0060010147 | | | | |
| | зелений | A0060010155 | | | | |
| НТ 25,0-18 | коричневий | A0060010033 | | | | |
| | червоний | A0060010160 | | | | |
| | помаранчевий | A0060010122 | | | | |
| | синій | A0060010163 | | | | |
| НТ 25,0-22 | чорний | A0060010137 | | | | |
| | зелений | A0060010123 | | | | |
| НТ 35,0-16 | 35,0 | коричневий | A0060010034 | | | |
| | | чорний | A0060010124 | | | |
| | | коричневий | A0060010011 | | | |
| | | чорний | A0060010132 | | | |
| НТ 35,0-18 | | чорний | A0060010035 | | | |
| | | жовтий | A0060010148 | | | |
| | зелений | A0060010156 | | | | |
| | червоний | A0060010036 | | | | |
| НТ 35,0-20 | синій | A0060010164 | | | | |
| | коричневий | A0060010037 | | | | |
| | червоний | A0060010126 | | | | |
| | синій | A0060010165 | | | | |
| НТ 35,0-22 | чорний | A0060010125 | | | | |
| | зелений | A0060010157 | | | | |
| НТ 35,0-22 | червоний | A0060010012 | | | | |
| | синій | A0060010013 | | | | |
| НТ 35,0-22 | червоний | A0060010013 | | | | |
| | синій | A0060010166 | | | | |



Вироби і матеріали для монтажу та кріплення




| Модель | Переріз провідника, мм ² | Колір ізоляції | Кількість, шт | | Артикул |
|------------|-------------------------------------|----------------|---------------|------|-------------|
| | | | упак. | ящик | |
| HT 35,0-25 | 35,0 | жовтий | 100 | 4800 | A0060010149 |
| | | червоний | | | A0060010038 |
| HT 50,0-20 | 50,0 | зелений | | 2400 | A0060010130 |
| | | коричневий | | | A0060010041 |
| | | синій | | | A0060010167 |
| HT 50,0-22 | 50,0 | зелений | | 2400 | A0060010138 |
| | | коричневий | | | A0060010039 |
| | | червоний | | | A0060010161 |
| HT 50,0-25 | 50,0 | жовтий | | 2400 | A0060010150 |
| | | зелений | | | A0060010127 |
| | | коричневий | | | A0060010040 |

Наконечники трубчасті для двох проводів серії TE



| Модель | Кількість та переріз приєднуваних провідників, мм ² | Колір ізоляції | Кількість, шт | | Артикул | |
|------------|--|----------------|---------------|-------------|-------------|-------------|
| | | | упак. | ящик | | |
| TE 0,5-08 | 2×0,5 | білий | 100 | 96000 | A0060120001 | |
| TE 0,75-08 | 2×0,75 | синій | | 72000 | A0060120002 | |
| TE 0,75-10 | | синій | | | A0060120003 | |
| TE 1,0-08 | 2×1,0 | червоний | | | A0060120004 | |
| TE 1,0-10 | | червоний | | | A0060120005 | |
| TE 1,5-08 | 2×1,5 | чорний | | | 48000 | A0060120006 |
| TE 1,5-12 | | чорний | | A0060120007 | | |
| TE 2,5-10 | 2×2,5 | синій | | 24000 | A0060120008 | |
| TE 2,5-13 | | синій | | | A0060120009 | |
| TE 4,0-12 | 2×4,0 | сірий | | 100 | A0060120010 | |
| TE 6,0-14 | 2×6,0 | жовтий | | | 12000 | A0060120011 |
| TE 10,0-14 | 2×10,0 | коричневий | | | 9600 | A0060120012 |
| TE 16,0-14 | 2×16,0 | білий | 4800 | | A0060120013 | |

Наконечники вилочні серії SV



| Модель | Діапазон перерезів приєднуваних провідників, мм ² | Макс. струм, А | Колір ізоляції | Кількість, шт | | Артикул | |
|-------------|--|----------------|----------------|---------------|-------|-------------|-------------|
| | | | | упак. | ящик | | |
| SV 1,25-3,7 | 0,5...1,5 | 15 | червоний | 100 | 30000 | A0060040033 | |
| SV 1,25-4 | | | | | | A0060040001 | |
| SV 1,25-6 | | | | | | A0060040002 | |
| SV 2-3,2 | 1,5...2,5 | 25 | синій | | | A0060040034 | |
| SV 2-4 | | | | | | A0060040003 | |
| SV 2-5 | | | | | | A0060040009 | |
| SV 2-6 | | | | | | A0060040010 | |
| SV 5,5-4 | 4,0...6,0 | 45 | жовтий | | | 15000 | A0060040004 |
| SV 5,5-6 | | | | | | | A0060040005 |
| SV 5,5-8 | | | | | | | A0060040006 |

Наконечники кільцеві серії RV



| Модель | Діапазон перерезів приєднуваних провідників, мм ² | Макс. струм, А | Колір ізоляції | Кількість, шт | | Артикул | | |
|-------------|--|----------------|-------------------|---------------|-------------|-------------|-------------|-------------|
| | | | | упак. | ящик | | | |
| RV 1,25-3,7 | 0,5...1,5 | 15 | червоний | 100 | 30000 | A0060030044 | | |
| RV 1,25-4 | | | | | | A0060030017 | | |
| RV 1,25-5 | | | | | | A0060030016 | | |
| RV 1,25-6 | | | | | | 20000 | A0060030002 | |
| RV 1,25-8 | | | | | | | A0060030003 | |
| RV 1,25-10 | 15000 | A0060030004 | | | | | | |
| RV 2-3,2 | 1,5...2,5 | 25 | синій | | 100 | 30000 | A0060030045 | |
| RV 2-4 | | | | | | | A0060030005 | |
| RV 2-5 | | | | | | | A0060030050 | |
| RV 2-6 | | | | | | | 15000 | A0060030006 |
| RV 2-8 | | | | A0060030007 | | | | |
| RV 2-10 | A0060030008 | | | | | | | |
| RV 3,5-4 | 2,5...4,0 | 37 | чорний | 100 | | 15000 | A0060030009 | |
| RV 3,5-6 | | | | | | | A0060030010 | |
| RV 5,5-4 | 4,0...6,0 | 45 | жовтий | | | 100 | 10000 | A0060030012 |
| RV 5,5-6 | | | | | | | | A0060030013 |
| RV 5,5-8 | | | | | A0060030014 | | | |

Вироби і матеріали для монтажу та кріплення

Гільзи з'єднувальні мідні серії BV



| Модель | Діапазон перерезів приєднуваних провідників, мм ² | Макс. струм, А | Колір ізоляції | Кількість, шт | | Артикул |
|---------|--|-------------------|-------------------|---------------|-------|-------------|
| | | | | упак. | ящик | |
| BV 1,25 | 0,5...1,5 | 15 | червоний | 100 | 20000 | A0060080037 |
| BV 2 | 1,5...2,5 | 25 | синій | | | A0060080038 |
| BV 5,5 | 4,0...6,0 | 45 | жовтий | | 10000 | A0060080039 |

Конектори плоскі серій FDD, MDD



| Модель | Діапазон перерезів приєднуваних провідників, мм ² | Макс. струм, А | Товщина матеріалу, мм | Кількість, шт | | Артикул | |
|--------------|--|-------------------|-----------------------------|---------------|-------|-------------|-------------|
| | | | | упак. | ящик | | |
| FDD 1,25-110 | 0,5...1,5 | 10 | 0,3 | 100 | 30000 | A0060020009 | |
| FDD 1,25-187 | | | | | | A0060020008 | |
| FDD 1,25-250 | | | | | | A0060020010 | |
| FDD 2-187 | 15 | 0,3 | A0060020003 | | | | |
| FDD 2-250 | | 0,4 | 20000 | | | A0060020004 | |
| MDD 1,25-110 | 0,5...1,5 | 10 | 0,4 | | 100 | 30000 | A0060020012 |
| MDD 1,25-187 | | | | | | | A0060020014 |
| MDD 1,25-250 | | | | | | | A0060020011 |
| MDD 2-187 | 15 | 15 | A0060020007 | | | | |
| MDD 2-250 | | | A0060020013 | | | | |

Конектори плоскі серії FDFD, матеріал ізоляції - ПВХ



| Модель | Діапазон перерізів приєднуваних провідників, мм ² | Макс. струм, А | Товщина матеріалу, мм | Кількість, шт | | Артикул |
|---------------|--|----------------|-----------------------|---------------|-------|-------------|
| | | | | упак. | ящик | |
| FDFD 1,25-110 | 0,5...1,5 | 10 | 0,3 | 100 | 15000 | A0060150018 |
| FDFD 1,25-187 | | | 0,35 | | | A0060150001 |
| FDFD 1,25-250 | | | A0060150002 | | | |
| FDFD 2-187 | 1,5...2,5 | 15 | 0,4 | | | A0060150003 |
| FDFD 2-250 | | | | | | A0060150004 |
| FDFD 5,5-250 | | | | | | 4...6 |

Конектори плоскі серій FDFNY, MDFNY, матеріал ізоляції - нейлон 66



| Модель | Діапазон перерізів приєднуваних провідників, мм ² | Макс. струм, А | Товщина матеріалу, мм | Кількість, шт | | Артикул |
|----------------|--|----------------|-----------------------|---------------|-------------|-------------|
| | | | | упак. | ящик | |
| FDFNY 1,25-250 | 0,5...1,5 | 10 | 0,4 | 100 | 15000 | A0060150006 |
| FDFNY 2-250 | 1,5...2,5 | 15 | | | A0060150007 | |
| MDFNY 1,25-250 | 0,5...1,5 | 10 | 10000 | | A0060150009 | |
| MDFNY 2-250 | 1,5...2,5 | 15 | 1,0 | | A0060150010 | |

Конектори циліндричні серій FRD, MPD, матеріал ізоляції - ПВХ



| Модель | Діапазон перерізів приєднуваних провідників, мм ² | Макс. струм, А | Кількість, шт | | Артикул |
|--------------|--|----------------|---------------|-------------|-------------|
| | | | упак. | ящик | |
| FRD 1.25-156 | 0,5...1,5 | 10 | 100 | 15000 | A0060140005 |
| FRD 2-156 | 1,5...2,5 | 15 | | 12000 | A0060140006 |
| MPD 1.25-156 | 0,5...1,5 | 10 | | 18000 | A0060140001 |
| MPD 2-156 | 1,5...2,5 | 15 | | A0060140002 | |

НАКОНЕЧНИКИ БЕЗ ІЗОЛЯЦІЇ Наконечники вилочні серії SNB



| Модель | Діапазон перерізів приєднуваних провідників, мм ² | Макс. струм, А | Кількість, шт | | Артикул |
|--------------|--|----------------|---------------|------|-------------|
| | | | упак. | ящик | |
| SNB 1,25-3,7 | 0,5...1,5 | 15 | 100 | 240 | A0060040030 |
| SNB 1,25-4 | | | | | A0060040013 |
| SNB 1,25-6 | | | | | 200 |
| SNB 2-3.2 | 1,5...2,5 | 25 | | 240 | A0060040031 |
| SNB 2-4 | | | | | A0060040018 |
| SNB 2-5 | | | | | A0060040019 |
| SNB 2-6 | | | | | 200 |
| SNB 5.5-3.7 | 4,0...6,0 | 45 | | 160 | A0060040032 |
| SNB 5.5-4 | | | | | A0060040025 |
| SNB 5.5-5 | | | | | 120 |
| SNB 5.5-8 | | | A0060040028 | | |

Наконечники кільцеві серії RNB



| Модель | Діапазон перерезів приєднуваних провідників, мм ² | Макс. струм, А | Кількість, шт | | Артикул |
|--------------|---|----------------|---------------|--------|-------------|
| | | | упак. | ящик | |
| RNB 1,25-3.7 | 0,5...1,5 | 15 | 100 | 24000 | A0060030046 |
| RNB 1,25-4 | | | | | A0060030022 |
| RNB 1,25-5 | | | | | A0060030023 |
| RNB 1,25-6 | | | | | A0060030024 |
| RNB 1,25-8 | | | | | A0060030025 |
| RNB 1,25-10 | | | | | A0060030026 |
| RNB 2-3,2 | 1,5...2,5 | 25 | 100 | 240000 | A0060030047 |
| RNB 2-4 | | | | | A0060030029 |
| RNB 2-5 | | | | | A0060030030 |
| RNB 2-6 | | | | | A0060030031 |
| RNB 2-8 | | | | | A0060030032 |
| RNB 2-10 | | | | | A0060030033 |
| RNB 2-12 | 2,5...4,0 | 37 | 160000 | 160000 | A0060030048 |
| RNB 3.5-4 | | | | | A0060030034 |
| RNB 3.5-5 | | | | | A0060030035 |
| RNB 5.5-4 | 4,0...6,0 | 45 | 120000 | 120000 | A0060030038 |
| RNB 5.5-6 | | | | | A0060030040 |
| RNB 5.5-8 | | | | | A0060030041 |
| | | | | 8000 | |

Вироби і матеріали для монтажу та кріплення

Гільзи з'єднувальні алюмінієві серії GL



| Модель | Кількість, шт | | Артикул | |
|--------|---------------|------|--------------|--------------|
| | упак. | ящик | | |
| GL-16 | 20 | 960 | A00600800022 | |
| GL-25 | | 720 | A00600800023 | |
| GL-35 | | 600 | A00600800024 | |
| GL-50 | 10 | 420 | A00600800025 | |
| GL-70 | | 240 | A00600800026 | |
| GL-95 | | 180 | A00600800027 | |
| GL-120 | | 120 | | A00600800028 |
| GL-150 | | | | A00600800029 |
| GL-185 | | | | A00600800030 |
| GL-240 | | 60 | A00600800031 | |

Гільзи з'єднувальні мідні серії GT



| Модель | Кількість, шт | | Артикул |
|--------|---------------|-------|-------------|
| | упак. | ящик | |
| GT-1,5 | 100 | 24000 | A0060080001 |
| GT-2,5 | | 18000 | A0060080002 |
| GT-4 | | 12000 | A0060080003 |
| GT-6 | | 7200 | A0060080004 |
| GT-10 | | 4800 | A0060080005 |



| Модель | Кількість, шт | | Артикул |
|--------|---------------|------|-------------|
| | упак. | ящик | |
| GT-16 | 100 | 3000 | A0060080032 |
| GT-25 | | 2400 | A0060080033 |
| GT-35 | | 1800 | A0060080034 |
| GT-50 | | 1200 | A0060080035 |
| GT-70 | 50 | 600 | A0060080036 |
| GT-95 | 40 | 480 | A0060080011 |
| GT-120 | 30 | 360 | A0060080012 |
| GT-150 | 25 | 300 | A0060080013 |
| GT-185 | 10 | 240 | A0060080014 |
| GT-240 | 6 | 180 | A0060080015 |

Гільзи з'єднувальні мідно-алюмінієві серії GTL



| Модель | Переріз провідника, мм ² | | Кількість, шт | | Артикул |
|--------|-------------------------------------|----|---------------|------|-------------|
| | Al | Cu | упак. | ящик | |
| GTL-10 | 10 | 10 | 20 | 1200 | A0060080040 |
| GTL-16 | 25 | 16 | | 960 | A0060080041 |
| GTL-25 | 35 | 25 | | 720 | A0060080042 |
| GTL-35 | 50 | 35 | | 600 | A0060080043 |
| GTL-50 | 70 | 50 | 10 | 360 | A0060080044 |
| GTL-70 | 95 | 70 | | 300 | A0060080045 |
| GTL-95 | 120 | 95 | | 240 | A0060080046 |

Гільзи мідні серії EN



| Модель | Переріз провідника, мм ² | Кількість, шт | | Артикул |
|---------|-------------------------------------|---------------|------|-------------|
| | | упак. | ящик | |
| EN 0506 | 0,5 | 100 | 4800 | A0060110001 |
| EN 7506 | 0,75 | | 3600 | A0060110002 |
| EN 1010 | 1,0 | | 2400 | A0060110003 |
| EN 1510 | 1,5 | | 1920 | A0060110004 |
| EN 2510 | 2,5 | | 2400 | A0060110009 |
| EN 2512 | 2,5 | | 1440 | A0060110005 |
| EN 4012 | 4,0 | | 720 | A0060110007 |
| EN 6010 | 6,0 | | 128 | A0060110008 |

НАБОРИ НАКОНЕЧНИКІВ ДЛЯ КАБЕЛІВ ТА ПРОВОДІВ

Набір E-100



| Наконечник | Переріз провідника, мм ² | Колір ізоляції | Кількість, шт | Артикул |
|---------------------|-------------------------------------|----------------|---------------|-------------|
| E4012 (НТ 4,0-12) | 4 | помаранчевий | 50 | A0060080051 |
| E6012 (НТ 6,0-12) | 6 | зелений | 20 | |
| E10-12 (НТ 10,0-12) | 10 | коричневий | | |
| E16-12 (НТ 16,0-12) | 16 | білий | 10 | |

Набір TE-200



| Наконечник | Переріз провідника, мм ² | Колір ізоляції | Кількість, шт | Артикул |
|------------|-------------------------------------|----------------|---------------|-------------|
| TE 0,75-08 | 2×0,75 | синій | 50 | A0060080050 |
| TE 1,0-08 | 2×1,0 | червоний | | |
| TE 1,5-08 | 2×1,5 | чорний | | |
| TE 2,5-08 | 2×2,5 | сірий | | |

Набір IT-175



| Наконечник | Тип | Діапазон перерізів приєднаних провідників, мм ² | Колір ізоляції | Кількість, шт | Артикул |
|--------------|----------|--|----------------|---------------|-------------|
| RV 1,25-3,7 | кільце | 0,5...1,5 | червоний | 15 | A0060080047 |
| RV 1,25-4 | | | | 10 | |
| RV 1,25-5 | | | | 15 | |
| RV 2-3,2 | | 1,5...2,5 | синій | 10 | |
| RV 2-4 | | | | 5 | |
| RV 2-5 | | | | 5 | |
| RV 5,5-5 | вилка | 4,0...6,0 | жовтий | 5 | |
| RV 5,5-6 | | | | 10 | |
| SV 1,25-3,7 | вилка | 0,5...1,5 | червоний | 10 | |
| SV 1,25-4 | | | | | |
| SV 2-4 | | | | | |
| BV 1,25 | гільза | 0,5...1,5 | червоний | 5 | |
| BV 2 | | | | | |
| BV 5,5 | | | | | |
| BV 5,5 | гільза | 4,0...6,0 | жовтий | 5 | |
| BV 2 | | | | | |
| BV 1,25 | | | | | |
| MDD 1,25-250 | конектор | 0,5...1,5 | червоний | 10 | |
| MDD 2-250 | | | | | 1,5...2,5 |
| FDD 1,25-250 | | 0,5...1,5 | червоний | | |
| FDD 2-250 | | | | | 1,5...2,5 |

Набір IT-300



| Наконечник | Тип | Діапазон перерізів приєднаних провідників, мм ² | Колір ізоляції | Кількість, шт | Артикул |
|--------------|----------|--|----------------|---------------|-------------|
| RV 1,25-3,7 | кільце | 0,5...1,5 | червоний | 25 | A0060080048 |
| RV 1,25-4 | | | | | |
| RV 1,25-5 | | | | | |
| RV 2-3,2 | | 1,5...2,5 | синій | 15 | |
| RV 2-4 | | | | 20 | |
| RV 2-5 | | | | 10 | |
| RV 5,5-5 | вилка | 4,0...6,0 | жовтий | 5 | |
| RV 5,5-6 | | | | 20 | |
| SV 1,25-3,7 | вилка | 0,5...1,5 | червоний | 10 | |
| SV 1,25-4 | | | | | |
| SV 2-4 | | | | | |
| BV 1,25 | гільза | 0,5...1,5 | червоний | 5 | |
| BV 2 | | | | | |
| BV 5,5 | | | | | |
| BV 5,5 | гільза | 4,0...6,0 | жовтий | 5 | |
| BV 2 | | | | | |
| BV 1,25 | | | | | |
| MDD 1,25-250 | конектор | 0,5...1,5 | червоний | 20 | |
| MDD 2-250 | | | | | 1,5...2,5 |
| FDD 1,25-250 | | 0,5...1,5 | червоний | | |
| FDD 2-250 | | | | | 1,5...2,5 |


Гільзи термоусаджувальні серії ТГ



| Модель | Колір | Переріз проводу, мм ² | Ø До усадки | Ø Після усадки | Довжина | Кількість, шт | | Артикул |
|--------|----------|----------------------------------|-------------|----------------|---------|---------------|-------------|-------------|
| | | | мм | | | упак. | ящик | |
| ТГ-11 | білий | 0,25...0,34 | 1,7 | 1,1 | 25 | 50 | 20000 | A0150040080 |
| ТГ-21 | червоний | 0,5...1,0 | 2,7 | 1,5 | 40 | | 10000 | A0150040081 |
| ТГ-31 | синій | 1,5...2,5 | 4,5 | 2,1 | | 5000 | A0150040082 | |
| ТГ-41 | жовтий | 4,0...6,0 | 6,0 | 3,4 | | 25 | A0150040083 | |


ШИНИ

Шини нульові неізольовані



| Модель | Довжина | Розмір | Діаметр отворів | Кількість, шт | | Артикул |
|---------|---------|--------|-----------------|---------------|------|-------------|
| | | | | упак. | ящик | |
| 4 отв. | 41 | 6×9 | 5,4 | 10 | 1000 | A0150120063 |
| 6 отв. | 55 | | | | | A0150120064 |
| 8 отв. | 66 | | | | | A0150120065 |
| 10 отв. | 83 | | | | | A0150120066 |
| 12 отв. | 96 | | | | | A0150120067 |
| 14 отв. | 107 | | | | 500 | A0150120068 |
| 16 отв. | 121 | | | | | A0150120069 |
| 18 отв. | 140 | | | | | A0150120070 |
| 20 отв. | 153 | | | | | A0150120071 |
| 24 отв. | 178 | | | | | A0150120072 |
| 71 отв. | 500 | | | | 100 | A0150120074 |

Шини нульові з ізоляторами серій ВС-1А та ВС-2А



| Модель | Кількість клем | Розмір бруска | Довжина | Довжина з ізолятором | Діаметр отворів | Кількість, шт | | Артикул |
|----------|----------------|---------------|---------|----------------------|-----------------|---------------|-------------|-------------|
| | | | | | | упак. | ящик | |
| ВС-1А 04 | 4 | 6×9 | 41 | 76 | 5 | 30 | 600 | A0150120076 |
| ВС-1А 06 | 6 | | 55 | 90 | | | 480 | A0150120037 |
| ВС-1А 08 | 8 | | 66 | 101 | | | | A0150120038 |
| ВС-1А 10 | 10 | | 83 | 113 | | | | 360 |
| ВС-1А 12 | 12 | | 96 | 132 | | | A0150120040 | |
| ВС-1А 14 | 14 | | 107 | 140 | | | A0150120041 | |
| ВС-2А 06 | 6 | | 52 | 81 | | | 480 | |
| ВС-2А 08 | 8 | | 65 | 96 | | | | A0150120043 |
| ВС-2А 10 | 10 | | 77 | 107 | | | | 360 |
| ВС-2А 12 | 12 | | 89 | 119 | | | A0150120045 | |
| ВС-2А 14 | 14 | | 102 | 132 | | | A0150120046 | |

Шини нульові в корпусі серії ВС-6А



| Модель | Кількість клем | Розмір бруска | Діаметр отворів | Кількість, шт | | Артикул |
|----------|----------------|---------------|-----------------|---------------|-------------|-------------|
| | | мм | | упак. | ящик | |
| BC-6A 04 | 4 | 6×9 | 6 | 100 | 1200 | A0150120058 |
| BC-6A 06 | 6 | | | | 800 | A0150120059 |
| BC-6A 08 | 8 | | | 50 | 600 | A0150120060 |
| BC-6A 10 | 10 | | | | A0150120061 | |
| BC-6A 12 | 12 | | | | 400 | A0150120062 |

Шини нульові з ізолятором на DIN-рейку серій ВС-4А та ВС-5хх



| Модель | Кількість клем | Розмір бруска | Діаметр отворів | Кількість, шт | | Артикул |
|----------|----------------|---------------|-----------------|---------------|------|-------------|
| | | мм | | упак. | ящик | |
| BC-4A 04 | 4 | 6×9 | 5 | 20 | 400 | A0150120047 |
| BC-4A 06 | 6 | | | | | A0150120048 |
| BC-4A 08 | 8 | | | | | A0150120049 |
| BC-4A 10 | 10 | | | | | A0150120050 |
| BC-4A 12 | 12 | | | | | A0150120051 |
| BC-4A 14 | 14 | | | | | A0150120052 |
| BC-507 | 7 | | | 40 | 800 | A0150120032 |
| BC-508 | 8 | | | 20 | 400 | A0150120033 |
| BC-510 | 10 | | | | | A0150120034 |
| BC-512 | 12 | | | | | A0150120035 |
| BC-515 | 15 | A0150120036 | | | | |

Вироби і матеріали для монтажу та кріплення

Шини нульові універсальні серії ВС-3А



| Модель | Кількість клем | Розмір бруска | Діаметр отворів | Кількість, шт | | Артикул |
|----------|----------------|---------------|-----------------|---------------|-------------|-------------|
| | | мм | | упак. | ящик | |
| BC-3A 04 | 4 | 6×9 | 5 | 100 | 900 | A0150120053 |
| BC-3A 06 | 6 | | | | | A0150120054 |
| BC-3A 08 | 8 | | | 50 | 600 | A0150120055 |
| BC-3A 10 | 10 | | | | A0150120056 | |
| BC-3A 12 | 12 | | | | 400 | A0150120057 |

Шина нульова з кришкою ВС-10



| Модель | Переріз проводів, мм ² | Номинальний струм, А | Кількість, шт | | Артикул |
|--------|-----------------------------------|----------------------|---------------|------|-------------|
| | | | упак. | ящик | |
| BC-10 | 1×50, 14×25 | 80 | 1 | 50 | A0150120073 |

Шини нульові у корпусі



| Модель | Діаметр та кількість отворів підключення | | Номинальний струм, А | Кількість, шт | | Артикул |
|--------|--|--------------|----------------------|---------------|------|-------------|
| | | | | упак. | ящик | |
| 2×7 | Ø 5,3 мм - 5 | Ø 7,5 мм - 2 | 125 | 1 | 100 | A0150120018 |
| 2×11 | Ø 5,3 мм - 7 | Ø 7,5 мм - 2 | | | | A0150120023 |
| 2×15 | Ø 5,3 мм - 11 | Ø 9,0 мм - 2 | | | 50 | A0150120019 |
| 4×7 | Ø 5,3 мм - 5 | Ø 7,5 мм - 2 | | | 100 | A0150120020 |
| 4×11 | Ø 5,3 мм - 7 | Ø 7,5 мм - 2 | | | 50 | A0150120021 |
| 4×15 | Ø 5,3 мм - 11 | Ø 9,0 мм - 2 | | | | A0150120022 |

Шини з'єднувальні

| Модель | Тип | Кількість полюсів | Довжина, мм | Кількість, шт | | Артикул |
|--|------|-------------------|-------------|---------------|------|-------------|
| | | | | упак. | ящик | |
|  ШС 100-1/63А | PIN | 1 | 1000 | 20 | 100 | A0150110001 |
| ШС 100-3/63А | | 3 | | 10 | 50 | A0150110003 |
|  ШСН 100-1/63А | | 1 | | 20 | 100 | A0150110010 |
| ШСН 100-3/63А | | 3 | | 10 | 50 | A0150110011 |
| ШС-U 1 (63А) | FORK | 1 | | 20 | 100 | A0150110007 |
| ШС-U 3 (63А) | | 3 | | 10 | 50 | A0150110008 |

Вироби і матеріали для монтажу та кріплення

Ізолятори-тримачі силових шин серії SM

| Модель | Напруга пробою, кВ | Межа міцності на розрив, кгс | Обертальний момент затягування, Нм | Болт кріплення | Кількість, шт | | Артикул |
|--|--------------------|------------------------------|------------------------------------|----------------|---------------|-------------|-------------|
| | | | | | упак. | ящик | |
|  SM25 | 6 | 226,8 | 10 | M6 | 10 | 500 | A0150100001 |
| SM30 | 8 | 249,5 | | | | 300 | A0150100002 |
| SM35 | 10 | 272,2 | | | | | A0150100003 |
| SM40 | 12 | 294,8 | | | | 200 | A0150100004 |
| SM45 | 14 | 345,2 | | A0150100007 | | | |
| SM51 | 15 | 453,6 | | A0150100005 | | | |
| SM60 | 20 | 524,7 | 100 | M10 | A0150100008 | | |
| SM76 | 25 | 680,4 | | | 12 | A0150100006 | |

ГВИНТОВІ НАБІРНІ КЛЕМИ НА DIN-РЕЙКУ ТА АКСЕСУАРИ

Гвинтові набірні клеми на DIN-рейку серії JXB


| Модель | Ie, A | Діапазон перерезів провідників, мм ² | Колір корпусу | Кількість, шт | | Артикул |
|---|-------|---|---------------|---------------|------|-------------|
| | | | | упак. | ящик | |
|  JXB 2,5/35 | 25 | 1...2,5 | жовтий | 50 | 2500 | A0130010011 |
| | | | зелений | | | A0130010010 |
| | | | червоний | | | A0130010033 |
| | | | сірий | | | A0130010001 |
| | | | синій | | | A0130010022 |
| JXB 4/35 | 32 | 2...4 | жовтий | | | A0130010013 |
| | | | зелений | | | A0130010012 |
| | | | червоний | | | A0130010034 |
| | | | сірий | | | A0130010002 |
| | | | синій | | | A0130010023 |



| | | | | | | |
|-----------|-----|---------|----------|----|------|-------------|
| JXB 6/35 | 41 | 4...6 | жовтий | 50 | 2000 | A0130010015 |
| | | | зелений | | | A0130010014 |
| | | | червоний | | | A0130010035 |
| | | | сірий | | | A0130010003 |
| | | | синій | | | A0130010024 |
| JXB 10/35 | 57 | 6...10 | жовтий | 50 | 1000 | A0130010017 |
| | | | зелений | | | A0130010016 |
| | | | червоний | | | A0130010036 |
| | | | сірий | | | A0130010004 |
| | | | синій | | | A0130010025 |
| JXB 16/35 | 76 | 10...16 | жовтий | 40 | 700 | A0130010019 |
| | | | зелений | | | A0130010018 |
| | | | червоний | | | A0130010037 |
| | | | сірий | | | A0130010005 |
| | | | синій | | | A0130010026 |
| JXB 35/35 | 125 | 16...35 | жовтий | 20 | 60 | A0130010021 |
| | | | зелений | | | A0130010020 |
| | | | червоний | | | A0130010038 |
| | | | сірий | | | A0130010006 |
| | | | синій | | | A0130010027 |
| JXB 50/35 | 192 | 35...50 | жовтий | 10 | 150 | A0130010028 |
| | | | зелений | | | A0130010029 |
| | | | червоний | | | A0130010032 |
| | | | сірий | | | A0130010030 |
| | | | синій | | | A0130010031 |
| JXB 70/35 | 225 | 35...70 | жовтий | | | A0130010108 |
| | | | зелений | | | A0130010107 |
| | | | червоний | | | A0130010052 |
| | | | сірий | | | A0130010007 |
| | | | синій | | | A0130010106 |
| JXB 95/35 | 275 | 50...95 | сірий | | 100 | A0130010009 |

Вироби і матеріали для монтажу та кріплення

Гвинтові заземлюючі набірні клеми на DIN-рейку серії JB(ЕК)



| Модель | Ie, A | Діапазон перерезів провідників, мм ² | Колір корпусу | Кількість, шт | | Артикул |
|---------------|-------|---|-----------------|---------------|------|-------------|
| | | | | упак. | ящик | |
| JB(ЕК) 2,5/35 | 25 | 1...2,5 | жовто - зелений | 40 | 1000 | A0130020001 |
| JB(ЕК) 4/35 | 32 | 2...4 | | | 1200 | A0130020002 |
| JB(ЕК) 6/35 | 41 | 4...6 | | | 1000 | A0130020003 |
| JB(ЕК) 10/35 | 57 | 6...10 | | | 800 | A0130020004 |
| JB(ЕК) 16/35 | 76 | 10...16 | | 20 | 300 | A0130020005 |
| JB(ЕК) 35/35 | 125 | 16...35 | | | | A0130020006 |


АКСЕСУАРИ ДО КЛЕМ СЕРІЙ JXB ТА JB(ЕК)

Планки з'єднувальні серії JXB-GK3





| Модель | Сумісність з клемами | Кількість, шт | | Артикул |
|-----------------|----------------------|---------------|------|-------------|
| | | упак. | ящик | |
| JXB-GK3-2.5/10L | JXB-2.5/35 | 100 | - | A0130010039 |
| JXB-GK3-4/10L | JXB-4/35 | | | A0130010040 |
| JXB-GK3-6/10L | JXB-6/35 | | | A0130010041 |
| JXB-GK3-10/10L | JXB-10/35 | | | A0130010042 |
| JXB-GK3-16/10L | JXB-16/35 | | | A0130010043 |

Пластини бокові (до клем JXB)



| Модель | Кількість, шт | | Артикул |
|--------|---------------|------|-------------|
| | упак. | ящик | |
| 2,5 мм | 100 | 5000 | A0130030001 |
| 4 мм | | | A0130030002 |
| 6 мм | | | A0130030003 |
| 10 мм | | | A0130030004 |
| 16 мм | | 2500 | A0130030005 |
| 35 мм | | 1500 | A0130030006 |


Бокові фіксатори

| Модель | Кількість, шт | | Артикул |
|----------------------------|---------------|------|-------------|
| | упак. | ящик | |
| Фіксатор EW-35 | 100 | 2000 | A0130030007 |
| Фіксатор металевий HDW-211 | | 1000 | A0130030018 |


ГВИНТОВІ КОНТАКТНІ ЗАТИСКАЧІ (КЛЕМНІ КОЛОДКИ)

Клемні колодки серії ТВ



| Модель | Кількість клемних пар | Ie, A | Матеріал клем | Кількість, шт | | Артикул | | |
|---------|-----------------------|-------|---------------|---------------|-------|-------------|-------------|-------------|
| | | | | упак. | ящик | | | |
| ТВ 1503 | 3 | 15 | сталь | 100 | 1500 | A0130050001 | | |
| ТВ 1504 | 4 | | | | 1200 | A0130050002 | | |
| ТВ 1505 | 5 | | | | 1000 | A0130050003 | | |
| ТВ 1506 | 6 | | | | 900 | A0130050004 | | |
| ТВ 1510 | 10 | | | | 600 | A0130050005 | | |
| ТВ 1512 | 12 | | | | 500 | A0130050006 | | |
| ТВ 2503 | 3 | 25 | | сталь | 50 | 900 | A0130050007 | |
| ТВ 2504 | 4 | | | | | 800 | A0130050008 | |
| ТВ 2505 | 5 | | | | | 600 | A0130050009 | |
| ТВ 2506 | 6 | | | | | | A0130050010 | |
| ТВ 2510 | 10 | | | | | 25 | 400 | A0130050011 |
| ТВ 2512 | 12 | | | | | | 300 | A0130050012 |
| ТВ 3503 | 3 | 35 | латунь | | 50 | 900 | A0130050013 | |
| ТВ 3504 | 4 | | | | | 800 | A0130050014 | |
| ТВ 3506 | 6 | | | | | 600 | A0130050015 | |
| ТВ 3512 | 12 | | | | | 25 | 300 | A0130050016 |
| ТВ 4503 | 3 | 45 | | | сталь | 50 | 500 | A0130050017 |
| ТВ 4504 | 4 | | | | | | 300 | A0130050018 |
| ТВ 4506 | 6 | | | A0130050019 | | | | |
| ТВ 4510 | 10 | | | 20 | | | 200 | A0130050020 |
| ТВ 4512 | 12 | | | | | | 140 | A0130050021 |

Вироби і матеріали для монтажу та кріплення



| | | | | | | |
|---------|---|-------------|--------|----|-----|-------------|
| TB 6003 | 3 | 60 | латунь | 10 | 210 | A0130050022 |
| TB 6004 | 4 | | | | 170 | A0130050023 |
| TB 6006 | 6 | | | | 160 | A0130050024 |
| TB 1003 | 3 | A0130050025 | | | | |
| TB 1004 | 4 | 140 | | | | A0130050026 |
| TB 1006 | 6 | 100 | | | 130 | A0130050027 |

Клемні колодки серії TC



| Модель | Кількість клемних пар | Ie, A | Матеріал клем | Кількість, шт | | Артикул |
|---------|-----------------------|-------|---------------|---------------|------|-------------|
| | | | | упак. | ящик | |
| TC 603 | 3 | 60 | латунь | 10 | 180 | A0130050028 |
| TC 604 | 4 | | | | 150 | A0130050029 |
| TC 1003 | 3 | 100 | | | 114 | A0130050030 |
| TC 1004 | 4 | | | | 83 | A0130050031 |
| TC 1503 | 3 | 150 | | | 80 | A0130050038 |
| TC 1504 | 4 | | | | 60 | A0130050039 |
| TC 2003 | 3 | 200 | | | 58 | A0130050033 |
| TC 2004 | 4 | | | | 40 | A0130050032 |
| TC 3003 | 3 | 300 | | | 30 | A0130050034 |
| TC 3004 | 4 | | | | 23 | A0130050035 |
| TC 4003 | 3 | 400 | | | 30 | A0130050036 |
| TC 4004 | 4 | | | | 23 | A0130050037 |


Вироби і матеріали для монтажу та кріплення

Клемні колодки 12-парні серії W, матеріал корпусу - поліетилен



| Модель | Ie, A | Переріз провідників, мм ² | Колір | Кількість, шт | | Артикул | | |
|-------------|-------|--------------------------------------|--------|---------------|------|-------------|-------------|-------------|
| | | | | упак. | ящик | | | |
| 4 мм/ 3 A | 3 | 2,5/4 | чорний | 10 | 1200 | A0130040021 | | |
| 4 мм/ 5 A | | | білий | | | A0130040001 | | |
| 6 мм/ 5 A | 6 | 6 | чорний | | | 1000 | A0130040022 | |
| 6 мм/ 6 A | | | білий | | | A0130040002 | | |
| 10 мм/ 10 A | 10 | 10 | білий | | | 800 | A0130040003 | |
| | | | чорний | | | | A0130040023 | |
| 12 мм/ 15 A | 15 | 12 | білий | | | | A0130040027 | |
| | | | чорний | | | | A0130040026 | |
| 16 мм/30A | 30 | 16 | білий | | | | 300 | A0130040004 |
| | | | чорний | | | | | A0130040024 |
| 25 мм/60A | 60 | 25 | білий | | | 200 | A0130040005 | |
| | | | чорний | | | | A0130040025 | |



Клемні колодки 12-парні серії H, матеріал корпусу - поліпропілен



| Модель | Ie, A | Переріз провідників, мм ² | Колір | Кількість, шт | | Артикул | |
|-------------|-------|--------------------------------------|--------|---------------|------|-------------|-------------|
| | | | | упак. | ящик | | |
| 2,5-4 мм/3A | 3 | 2,5/4 | білий | 10 | 1200 | A0130040007 | |
| | | | чорний | | | A0130040015 | |
| 6 мм/6A | 6 | 6 | білий | | | 1000 | A0130040008 |
| | | | чорний | | | | A0130040016 |
| 10 мм/10A | 10 | 10 | білий | | | 800 | A0130040009 |
| | | | чорний | | | | A0130040017 |
| 16 мм/30A | 30 | 16 | білий | | | 300 | A0130040010 |
| | | | чорний | | | | A0130040018 |
| 25 мм/60A | 60 | 25 | білий | | | 200 | A0130040011 |
| | | | чорний | | | | A0130040019 |
| 30 мм/80A | 80 | 30 | білий | | | 100 | A0130040012 |
| 35 мм/100A | | | білий | | | | A0130040013 |
| 40 мм/150A | 150 | 40 | білий | 5 | 50 | A0130040014 | |
| | | | чорний | | | A0130040020 | |

КЛЕМНІ ЗАТИСКАЧІ КІНЦЕВІ

Клемні затискачі кінцеві одинарні серії Т

| Модель | Переріз провідника, мм ² | Кількість, шт | | Артикул |
|---|-------------------------------------|---------------|------|-------------|
| | | упак. | ящик | |
|  T-1 | 1...6 | 100 | 4000 | A0130060010 |
|  T-2 | | 50 | 2000 | A0130060011 |

Клемні затискачі кінцеві серії 5×1




| Модель | Переріз провідника, мм ² | Кількість, шт | | Артикул |
|---|-------------------------------------|---------------|------|-------------|
| | | упак. | ящик | |
|  5×1/4мм | 4 | 20 | 1000 | A0130060001 |
| 5×1/6мм | 6 | | | A0130060002 |
| 5×1/10мм | 10 | | 500 | A0130060003 |
| 5×1/16мм | 16 | | 300 | A0130060004 |

Клемні затискачі кінцеві 10×1 серії С

| Модель | Переріз провідника, мм ² | Кількість, шт | | Артикул |
|---|-------------------------------------|---------------|------|-------------|
| | | упак. | ящик | |
|  C-22 | 2,5 | 20 | 800 | A0130060005 |
| C-23 | 4 | | | A0130060006 |
| C-24 | 6 | | 480 | A0130060007 |
| C-25 | 10 | 10 | 200 | A0130060008 |
| C-26 | 16 | | 120 | A0130060009 |

КЛЕМИ БЕЗГВІНТОВІ

Пружинні набірні клеми на DIN-рейку серії JHN

| Модель | Колір | Кількість, шт | | Артикул | |
|--|-------|---------------|------|-------------|-------------|
| | | упак. | ящик | | |
|  JHN1-2,5 | сірий | 50 | 2500 | A0130010056 | |
| | синій | | | A0130010061 | |
|  JHN1-4 | сірий | 35 | 1750 | A0130010057 | |
| | синій | | | A0130010062 | |
| JHN1-6 | сірий | 25 | 1000 | A0130010058 | |
| | синій | | | A0130010063 | |
|  JHN1-10 | сірий | 20 | 800 | A0130010059 | |
| | синій | | | A0130010064 | |
| JHN1-16 | сірий | | 400 | 400 | A0130010060 |
| | синій | | | | A0130010065 |

| Модель | Колір | Кількість, шт | | Артикул |
|------------------------|-------|---------------|------|-------------|
| | | упак. | ящик | |
| Бокові пластини | | | | |
| JHN1-2,5 | сірий | 100 | 1000 | A0130030008 |
| JHN1-4 | | | | A0130030009 |
| JHN1-6 | | | | A0130030010 |
| JHN1-10 | | | | A0130030011 |
| JHN1-16 | | | | A0130030012 |



| Модель | Колір | Кількість, шт | | Артикул |
|----------|-------|---------------|------|-------------|
| | | упак. | ящик | |
| JHN2-2,5 | сірий | 60 | 3000 | A0130010056 |
| | синій | | | A0130010061 |
| JHN2-4 | сірий | 5 | 2500 | A0130010057 |
| | синій | | | A0130010062 |
| JHN2-6 | сірий | | 2000 | A0130010058 |
| | синій | | | A0130010063 |
| JHN2-10 | сірий | 20 | 1000 | A0130010059 |
| | синій | | | A0130010064 |
| JHN2-16 | сірий | 30 | 600 | A0130010060 |
| | синій | | | A0130010065 |



| Бокові пластини | | | | |
|------------------------|-------|-----|------|-------------|
| JHN2-2,5 | сірий | 100 | 1000 | A0130030013 |
| JHN2-4 | | | | A0130030014 |
| JHN2-6 | | | | A0130030015 |
| JHN2-10 | | | | A0130030016 |
| JHN2-16 | | | | A0130030017 |



Клема з'єднувальна універсальна на DIN-рейку PCT-211

| Модель | Кількість контактів | Кількість, шт | | Артикул |
|---------|---------------------|---------------|------|-------------|
| | | упак. | ящик | |
| PCT-211 | 2 | 50 | 5000 | A0130010113 |



АКСЕСУАРИ ДО КЛЕМИ PCT-211

Планка з'єднувальна до клеми PCT-211

| Модель | Кількість, шт | Артикул | |
|--|---------------|---------|-------------|
| | | | упак. |
| Планка з'єднувальна до PCT-211 (компл. 1 планка + 10 гвинтів) | 50 | 250 | A0130010116 |









Маркувальна бирка до клеми PCT-211

| Модель | Кількість, шт | | Артикул |
|--------------------------------------|---------------|------|-------------|
| | упак. | ящик | |
| Маркування до PCT-211 (компл. 10 шт) | 100 | 500 | A0130010117 |



Розподільчі блоки на DIN-рейку серії JHUKK

Вироби і матеріали для монтажу та кріплення

| | Модель | Габаритні розміри ШхДхВ, мм | Кількість, шт | | Артикул |
|--|-----------|-----------------------------|---------------|------|-------------|
| | | | упак. | ящик | |
|  | JHUKK-80 | 30×69×49 | 7 | 210 | A0130010100 |
|  | JHUKK-125 | 29×77×46 | | | A0130010101 |
|  | JHUKK-160 | 29×77×46 | | | A0130010102 |
|  | JHUKK-250 | 47×96×50 | 4 | 60 | A0130010103 |
|  | JHUKK-400 | 47×96×50 | | | A0130010104 |
|  | JHUKK-500 | 49×96×50 | | | A0130010105 |

Клемники магістральні з кришкою серії SV

| Модель | Номінальна робоча напруга Ue, В | Номінальний струм та переріз провідника, мм ² | | | | Кількість провідників відгалуження | Ступінь захисту | Кількість, шт | | Артикул |
|---|---------------------------------|--|--------------|-----------|--------------|------------------------------------|-----------------|---------------|------|-------------|
| | | головного | відгалуження | головного | відгалуження | | | упак. | ящик | |
|  | 690 | 125 | 41 | 10 ... 35 | 16 ... 95 | 4 | IP 20 | 10 | 200 | A0130010120 |
|  | | 232 | 76 | 2,5 ... 6 | 6 ... 16 | | | 8 | 80 | A0130010121 |

Клеми швидкого монтажу серій CW та T

| Модель | Діапазон перерізів провідників, мм ² | Колір | Кількість, шт | | Артикул |
|---|---|------------|---------------|-------|-------------|
| | | | упак. | ящик | |
|  | T-1 | 0,5...1,0 | 100 | 10000 | A0150160005 |
| | T-2 | 0,75...1,5 | | | A0150160006 |
| | T-5 | 1,0...2,5 | | | A0150160007 |
|  | CW-1,25 | 0,5...1,0 | 100 | 5000 | A0150160008 |
| | CW-2 | 1,0...2,5 | | | A0150160009 |
| | CW-5 | 4...6 | | | 2500 |

Клеми з'єднувальні серій ACN та ACNп



| Модель | Кількість з'єднувальних провідників | Кількість, шт | | Артикул |
|------------|-------------------------------------|---------------|------|-------------|
| | | упак. | ящик | |
| ACN-102 | 2 | 100 | 6000 | A0130010044 |
| ACN(п)-102 | | | | A0130010048 |
| ACN(п)-104 | 4 | 50 | 5000 | A0130010049 |
| ACN-106 | 6 | | | A0130010046 |
| ACN(п)-106 | | | | A0130010050 |
| ACN-108 | 8 | | | A0130010047 |
| ACN(п)-108 | | A0130010051 | | |

Клемники з'єднувальні серії СМК-10х



| Модель | Кількість з'єднувальних провідників | Колір | Кількість, шт | | Артикул |
|---------|-------------------------------------|--------------|---------------|------|-------------|
| | | | упак. | ящик | |
| СМК-102 | 2 | жовтий | 200 | 8000 | A0130010082 |
| СМК-104 | 4 | помаранчевий | 100 | 4000 | A0130010083 |
| СМК-106 | 6 | фіолетовий | | | A0130010084 |
| СМК-108 | 8 | сірий | | | A0130010085 |

Клемники з'єднувальні серії СМК-25хХ




| Модель | Кількість з'єднувальних провідників | Колір | Кількість, шт | | Артикул |
|----------|-------------------------------------|--------------|---------------|------|-------------|
| | | | упак. | ящик | |
| СМК-252Х | 2 | червоний | 200 | 8000 | A0130010089 |
| СМК-253Х | 3 | помаранчевий | | | A0130010090 |
| СМК-254Х | 4 | жовтий | 100 | 4000 | A0130010091 |
| СМК-255Х | 5 | сірий | | | A0130010092 |

Клеми з'єднувальні універсальні серії АСС



| Модель | Кількість з'єднувальних провідників | Кількість, шт | | Артикул |
|---------|-------------------------------------|---------------|------|-------------|
| | | упак. | ящик | |
| АСС-102 | 2 | 50 | 2500 | A0130010053 |
| АСС-103 | 3 | 30 | 1500 | A0130010054 |
| АСС-105 | 5 | 20 | 1000 | A0130010055 |

Клеми з'єднувальні універсальні серії СМК-4ххТ



| Модель | Кількість з'єднувальних провідників | Кількість, шт | | Артикул |
|----------|-------------------------------------|---------------|------|-------------|
| | | упак. | ящик | |
| СМК-415Т | 5 | 100 | 2000 | A0130010081 |

Клеми з'єднувальні універсальні прохідні серії PCT-2



| Модель | Кількість пар контактів | Колір | Кількість, шт | | Артикул |
|-----------|-------------------------|---------------------------|---------------|------|-------------|
| | | | упак. | ящик | |
| PCT-2-2 | 2 | помаранчевий | 50 | 2500 | A0130010109 |
| PCT-2-3 | 3 | | | | A0130010110 |
| PCT-2-2-C | 2 | помаранчевий синій | | | A0130010111 |
| PCT-2-3-C | 3 | помаранчевий жовтий синій | | | A0130010112 |

Клеми з'єднувальні універсальні прохідні серії DB



| Модель | Номинальні робочі: напруга Ue, В/струм Ie, А | Кількість клем, вводу/відгалуження | Діапазон перерізів провідників, мм ² | Кількість, шт | | Артикул |
|--------|--|------------------------------------|--|---------------|------|-------------|
| | | | | упак. | ящик | |
| DB-42 | AC 250/32 | 2/4 | одножильні 0,08...4,0 багатожильні 0,08...2,5 | 50 | 2500 | A0130010118 |
| DB-62 | | 2/6 | | | | A0130010119 |

Клеми з'єднувальні універсальні серії СМК-61х



| Модель | Кількість з'єднувальних провідників | Кількість, шт | | Артикул |
|---------|-------------------------------------|---------------|------|-------------|
| | | упак. | ящик | |
| СМК-612 | 2 | 200 | 8000 | A0130010076 |
| СМК-613 | 3 | 100 | 4000 | A0130010077 |
| СМК-615 | 5 | | | A0130010078 |

Клемники затискні з'єднувальні серії СМК-823



| Модель | Кількість з'єднувальних провідників | Номинальний робочий струм Ie, А | Переріз проводів, мм ² | Кількість, шт | | Артикул |
|----------------|-------------------------------------|---------------------------------|-----------------------------------|---------------|------|-------------|
| | | | | упак. | ящик | |
| СМК-823-2/1,5 | 2 | 5 | 0,2...1,5 | 100 | 5000 | A0130010093 |
| СМК-823-3/1,5 | 3 | | | | | A0130010094 |
| СМК-823-2/2,5 | 2 | | | | | A0130010095 |
| СМК-823-3/2,5 | 3 | 10 | 0,5...2,5 | 50 | 1000 | A0130010096 |
| СМК-823-12/2,5 | 12 | | | | | A0130010097 |
| СМК-823-2/6 | 2 | 25 | 1,5...6 | 100 | 2500 | A0130010098 |
| СМК-823-3/6 | 3 | | | | | A0130010099 |

Клемники з'єднувальні до світильників серії СМК-xxx



| Модель | Кількість з'єднувальних провідників | Кількість, шт | | Артикул |
|---------|-------------------------------------|---------------|------|-------------|
| | | упак. | ящик | |
| СМК-101 | 2 | 100 | 4000 | A0130010086 |
| СМК-112 | 3 | | | A0130010087 |
| СМК-201 | 2 | | | 3000 |

ІЗОЛЯЦІЙНІ КОВПАЧКИ Ковпачки кінцеві серії S



| Модель | Переріз провідників, мм ² | Кількість, шт | | Артикул |
|--------|--------------------------------------|---------------|-------|-------------|
| | | упак. | ящик | |
| S-3 | 1,25 | 100 | 60000 | A0150150015 |
| S-4 | 2,0 | | 4000 | A0150150016 |
| S-5 | 6 | | 2000 | A0150150017 |

Ізоляційні ковпачки для скруток проводу серії P



| Модель | Сумарний переріз провідників, мм ² | | Колір | Кількість, шт | | Артикул |
|--------|---|----------|--------------|---------------|-------|-------------|
| | мінімум | максимум | | упак. | ящик | |
| P71 | 1 | 3 | сірий | 100 | 50000 | A0150060001 |
| P72 | 2,5 | 4,5 | синій | | 15000 | A0150060002 |
| P73 | 2,5 | 5,5 | помаранчевий | | 10000 | A0150060003 |
| P74 | 3,5 | 11 | жовтий | | | A0150060004 |
| P75 | 5 | 20 | червоний | | | A0150060005 |

САЛЬНИКИ

Сальники серії PG



| Модель | Діапазон Ø кабелю, мм | Кількість, шт | | Артикул | |
|---------|-----------------------|---------------|------|-------------|-------------|
| | | упак. | ящик | | |
| PG 7 | 3.5-6 | 100 | 6000 | A0150050001 | |
| PG 9 | 4-8 | | 4000 | A0150050002 | |
| PG 11 | 5-10 | | 3000 | A0150050003 | |
| PG 13,5 | 6-12 | | 2500 | A0150050004 | |
| PG 16 | 10-14 | | 2000 | | A0150050005 |
| PG 18 | 12-15 | | | | A0150050006 |
| PG 21 | 13-18 | | 1000 | A0150050007 | |
| PG 29 | 18-25 | 50 | 500 | A0150050008 | |
| PG 36 | 22-32 | 10 | 300 | A0150050009 | |
| PG 42 | 30-38 | | 250 | A0150050010 | |
| PG 48 | 34-44 | | 200 | A0150050011 | |

Серія TY-RA



| Модель | Кількість, шт | | Артикул |
|-------------|---------------|------|-------------|
| | упак. | ящик | |
| TY-RA 26 мм | 400 | 4000 | A0150050029 |
| TY-RA 28 мм | 300 | 3000 | A0150050028 |
| TY-RA 36 мм | 200 | 2000 | A0150050030 |

ВИРОБИ ДЛЯ КРІПЛЕННЯ

Скоби кабельні



| Модель | Кількість, шт | | Артикул |
|--------|---------------|-------|-------------|
| | упак. | ящик | |
| 1/8R | 100 | 15000 | A0150140001 |
| 3/16R | | | A0150140002 |
| 1/4R | | 30000 | A0150140003 |
| 5/16R | | 15000 | A0150140004 |
| 3/8R | | 7500 | A0150140005 |
| 1/2R | | 10000 | A0150140006 |
| 5/8R | | | A0150140007 |
| 3/4R | | 5000 | A0150140008 |
| 1R | | | A0150140009 |

Скоби кабельні з цвяхом круглі

| Модель | Колір | Кількість, шт | | Артикул |
|--------|-------------|---------------|-------------|-------------|
| | | упак. | ящик | |
| 4 мм | білий | 100 | 30000 | A0150030001 |
| | чорний | | | A0150030034 |
| 5 мм | білий | A0150030002 | | |
| | чорний | A0150030035 | | |
| 6 мм | білий | A0150030003 | | |
| | чорний | A0150030036 | | |
| 7 мм | білий | A0150030004 | | |
| | чорний | A0150030037 | | |
| 8 мм | білий | A0150030005 | | |
| | чорний | A0150030038 | | |
| 9 мм | білий | 2000 | | A0150030006 |
| | чорний | | | A0150030039 |
| 10 мм | білий | | | A0150030007 |
| | чорний | | | A0150030040 |
| 12 мм | білий | 1000 | A0150030008 | |
| 14 мм | | | A0150030009 | |
| 16 мм | | 8000 | A0150030024 | |
| 18 мм | | | 50 | A0150030011 |
| 20 мм | A0150030012 | | | |
| 22 мм | 4000 | A0150030025 | | |
| 25 мм | 1900 | A0150030013 | | |
| 30 мм | | 20 | 1000 | A0150030026 |

Вироби і матеріали для монтажу та кріплення



Скоби кабельні з цвяхом плоскі

| Модель | Колір | Кількість, шт | | Артикул |
|--------|--------|---------------|-------------|-------------|
| | | упак. | ящик | |
| 4 мм | білий | 100 | 3000 | A0150030015 |
| | чорний | | | A0150030027 |
| 5 мм | білий | | | A0150030016 |
| | чорний | | | A0150030028 |
| 6 мм | білий | | | A0150030017 |
| | чорний | | | A0150030029 |
| 7 мм | білий | | A0150030018 | |
| | чорний | | A0150030030 | |
| 8 мм | білий | | 2000 | A0150030019 |
| | чорний | | | A0150030031 |
| 9 мм | білий | | | A0150030020 |
| | чорний | | | A0150030032 |
| 10 мм | білий | | A0150030021 | |
| | чорний | | A0150030033 | |
| 12 мм | білий | 1000 | A0150030022 | |
| 14 мм | | | A0150030023 | |



Дюбель-хомути до кабелів

| Модель | Тип | Розмір кабелю, мм | Ø отвору під дюбель, мм | Кількість, шт | | Артикул |
|---------------|--------|-------------------|-------------------------|---------------|-------|-----------|
| | | | | упак. | ящик | |
| Круглі | | | | | | |
| 6 мм | білий | Ø 6 | 5 | 100 | 13000 | 00000881 |
| | чорний | | | | | 000002064 |
| 8 мм | білий | Ø 8 | 6 | 100 | 7000 | 00000872 |
| | чорний | | | | | 000002066 |
| 10 мм | білий | Ø 10 | 6 | 100 | 600 | 00000889 |
| | чорний | | | | | 000002068 |
| 12 мм | білий | Ø 12 | 6 | 100 | 5000 | 000001066 |
| | чорний | | | | | 000002070 |
| 16 мм | білий | Ø 16 | 6 | 50 | 5000 | 000001067 |
| | чорний | | | | | 000002072 |
| Плоскі | | | | | | |
| 8*5 | білий | 8*5 | 6 | 100 | 6000 | 000001101 |
| | чорний | | | | | 000002078 |
| 10*5 | білий | 10*5 | 6 | 100 | 6000 | 000001069 |
| | чорний | | | | | 000002074 |
| 12*6 | білий | 12*6 | 6 | 100 | 6000 | 000001070 |
| | чорний | | | | | 000002076 |
| 14*6 | білий | 14*6 | 6 | 100 | 5000 | 000001102 |
| | чорний | | | | | 000002062 |

Вироби і матеріали для монтажу та кріплення

Дюбель-гачок серії FTC

| Модель | Тип | Кількість, шт | | Артикул |
|----------|-----------|---------------|------|-------------|
| | | упак. | ящик | |
| FTC-25SG | одинарний | 50 | 2500 | A0150090088 |
| FTC-25DB | подвійний | | 5000 | A0150090089 |

Майданчики з заціпкою серії SMT

| Модель | Ø D | Ø отвору під дюбель, мм | Кількість, шт | | Артикул |
|--------|-------|-------------------------|---------------|------|-------------|
| | | | упак. | ящик | |
| SMT-1 | 16/20 | M7 | 100 | 2500 | A0150090061 |
| SMT-2 | 21/25 | | | | A0150090062 |

Дюбелі серії СТН-3х

| Модель | Кількість, шт | Артикул | |
|--------|---------------|---------|-------------|
| | | | упак. |
| СТН-3А | 100 | 5000 | A0150090056 |
| СТН-3В | | 10000 | A0150090057 |

ХОМУТИ
 Хомути прості

| Модель | Ø ув'язки | Міцність, кгс | Колір | Кількість, шт | | Артикул |
|--------|-----------|---------------|-------------|---------------|-------------|-------------|
| | мм | | | упак. | ящик | |
| 60×3 | 11 | 8 | білий | 70000 | 70000 | A0150090001 |
| | | | чорний | | | A0150090129 |
| 80×3 | 16 | 8 | білий | 60000 | 60000 | A0150090002 |
| | | | чорний | | | A0150090130 |
| 100×3 | 22 | 18 | чорний | 50000 | 50000 | A0150090067 |
| 100×4 | | | білий | | | 30000 |
| | | | чорний | | | |
| 120×3 | 28 | 8 | білий | 45000 | 45000 | A0150090004 |
| | | | чорний | | | A0150090068 |
| 120×4 | 28 | 18 | білий | 25000 | 25000 | A0150090092 |
| | | | чорний | | | A0150090132 |
| 150×3 | 35 | 8 | чорний | 35000 | 35000 | A0150090069 |
| 150×4 | | | чорний | | | 25000 |
| 180×4 | 40 | 18 | білий | 22000 | 22000 | |
| | | | чорний | | | A0150090133 |
| 180×5 | 40 | 22 | білий | 16000 | 16000 | A0150090081 |
| | | | чорний | | | A0150090134 |
| 200×4 | 53 | 18 | чорний | 20000 | 20000 | A0150090070 |
| 200×5 | | 22 | чорний | | | 12500 |
| 200×8 | | 55 | білий | 7000 | 7000 | A0150090027 |
| 220×4 | 58 | 18 | білий | 20000 | 20000 | A0150090094 |
| 250×8 | 63 | 55 | білий | 3000 | 3000 | A0150090095 |
| 280×5 | 70 | 22 | білий | 10000 | 10000 | A0150090096 |
| 300×4 | 80 | 18 | білий | 15000 | 15000 | A0150090009 |
| 370×4 | 102 | 18 | білий | 12000 | 12000 | A0150090084 |
| 370×8 | | 55 | білий | | | 5000 |
| 380×5 | 105 | 22 | білий | 7500 | 7500 | A0150090085 |
| 400×5 | 108 | | білий | 7000 | A0150090012 | |
| | | чорний | A0150090074 | | | |
| 500×8 | 150 | 55 | білий | 3000 | 3000 | A0150090014 |
| 550×8 | 160 | | білий | 2500 | A0150090100 | |
| 600×8 | 170 | білий | 2000 | | A0150090101 | |
| | | чорний | | A0150090141 | | |
| 750×8 | 220 | білий | 1500 | 1500 | A0150090087 | |
| 760×9 | 225 | 80 | білий | 1000 | 1000 | A0150090102 |
| 920×9 | 265 | | білий | | | A0150090103 |

Вироби і матеріали для монтажу та кріплення



Хомути українського виробництва

| Модель | Ø ув'язки | Міцність, кгс | Колір | Кількість, шт | | Артикул |
|--------|-----------|---------------|--------|---------------|------|-----------|
| | мм | | | упак. | ящик | |
| 3×100 | 22 | 8 | чорний | 35000 | | 000000018 |
| | | | білий | | | 000000189 |
| 3×150 | 35 | 8 | чорний | 23000 | | 000000224 |
| | | | білий | | | 000000223 |
| 3×200 | 50 | | білий | 20000 | | 000000313 |
| 4×150 | 35 | 18 | чорний | 14000 | | 000000588 |
| | | | білий | | | 000000589 |
| 4×200 | 50 | 18 | чорний | 12000 | | 000000019 |
| | | | білий | | | 000000079 |
| 4×250 | 65 | 18 | чорний | 10000 | | 000000245 |
| | | | білий | | | 000000244 |
| 4×300 | 80 | 18 | чорний | 8000 | | 000000077 |
| | | | білий | | | 000000080 |
| 4×370 | 100 | 18 | білий | 8000 | | 000000550 |
| | | | чорний | | | 000000220 |
| 5×200 | 50 | 22 | білий | 9000 | | 000000209 |
| | | | чорний | | | 000000916 |
| 5×250 | 65 | 22 | білий | 7000 | | 000000918 |
| | | | чорний | | | 000000298 |
| 5×300 | 80 | 22 | білий | 6000 | | 000000312 |
| | | | чорний | | | 000000920 |
| 5×350 | 90 | 22 | білий | 6500 | | 000000921 |
| | | | чорний | | | 000000078 |
| 5×400 | 105 | 22 | білий | 5000 | | 000000178 |
| | | | чорний | | | 000001270 |
| 5×450 | 120 | 22 | білий | 6000 | | 000001271 |
| | | | чорний | | | 000001363 |
| 5×500 | 150 | 22 | білий | 5000 | | 000001273 |
| | | | чорний | | | 000000364 |
| 8×300 | 80 | 55 | білий | 3500 | | 000000364 |
| 8×400 | 150 | | білий | 3000 | | 000000367 |
| | | | білий | 250 | | 000000368 |
| 8×500 | 150 | | чорний | 250 | | 000000369 |

Вироби і матеріали для монтажу та кріплення

Хомут з подвійною засувкою

| Модель | Ø ув'язки | Довжина | Ширина | Міцність, кгс | Колір | Кількість, шт | | Артикул |
|-----------|-----------|---------|--------|---------------|--------|---------------|-------|-------------|
| | мм | | | | | упак. | ящик | |
| CHS-115DL | 4...22 | 114 | 6 | 35 | чорний | 100 | 10000 | A0150090040 |

Хомути з майданчиком під гвинт

| Модель | Ø ув'язки | Довжина | Ширина | Ø монтажного отвору | Міцність, кгс | Кількість, шт | | Артикул |
|------------|-----------|---------|--------|---------------------|---------------|---------------|-------|-------------|
| | | | | | | упак. | ящик | |
| CHS-110MT | 7...11 | 98 | 3,5 | 4,5 | 8 | 100 | 17500 | A0150090050 |
| CHS-150MT | 7...32 | 145 | | | | | 15000 | A0150090051 |
| CHS-200MT | 7...52 | 212 | 4 | 5,5 | 18 | | 12000 | A0150090019 |
| CHS-165SMT | 7...33 | 165 | 7,5 | 4,5 | 22 | 50 | 4000 | A0150090075 |
| CHS-180SMT | 7...38 | 180 | | | | | 1500 | A0150090076 |

Хомути багаторазові



| Модель | Ø ув'язки | Довжина | Ширина | Міцність, кгс | Кількість, шт | | Артикул |
|------------|-----------|---------|--------|---------------|---------------|-------|-------------|
| | мм | | | | упак. | ящик | |
| CHS-100RRT | 22 | 101 | 2,5 | 8 | 100 | 50000 | A0150090037 |
| CHS-150RRT | 35 | 150 | 3,5 | 18 | | 12500 | A0150090039 |
| CHS-350RT | 98 | 351 | 7,5 | 22 | | 4000 | A0150090032 |
| CHS-400RT | 110 | 396 | | | | 3500 | A0150090033 |
| CHS-450RT | 130 | 450 | | | | 3000 | A0150090034 |
| CHS-500RT | 140 | 500 | 9 | 30 | | 2500 | A0150090035 |

Хомути вузликів багаторазові



| Модель | Ø ув'язки | Довжина | Міцність, кгс | Кількість, шт | | Артикул |
|-----------|-----------|---------|---------------|---------------|-------|-------------|
| | мм | | | упак. | ящик | |
| CHS-100BT | 15 | 100 | 8 | 50 | 25000 | A0150090077 |
| CHS-120KT | 25 | 120 | | 100 | 15000 | A0150090047 |
| CHS-150KT | 35 | 150 | | | 17500 | A0150090048 |
| CHS-180KT | 45 | 180 | | | 25000 | A0150090049 |

Хомути маркувальні



| Модель | Ø ув'язки | Довжина | Ширина | Розмір майданчика | Міцність, кгс | Кількість, шт | | Артикул |
|------------|-----------|---------|--------|-------------------|---------------|---------------|-------|-------------|
| | мм | | | | | упак. | ящик | |
| CHS-100MKT | 22 | 100 | 2,5 | 25×9 | 8 | 100 | 12500 | A0150090028 |
| CHS-110MKT | | 115 | | 21×11 | | | | A0150090029 |
| CHS-200MKT | 53 | 205 | 25×9 | A0150090030 | | | | |

Хомути швидкого монтажу з дюбелем



| Модель | Ø ув'язки | Ø монтажного отвору | Довжина | Ширина | Міцність, кгс | Кількість, шт | | Артикул |
|-----------|-----------|---------------------|---------|--------|---------------|---------------|-------|-------------|
| | мм | | | | | упак. | ящик | |
| CHS-100PT | 22 | 4,5 | 100 | 2,5 | 8 | 100 | 17500 | A0150090020 |
| CHS-120PT | 25 | 4 | 120 | 3,2 | 13,6 | | 20000 | A0150090021 |

Дюбель-хомут



| Модель | Ø ув'язки | Ø монтажного отвору | Довжина | Ширина | Міцність, кгс | Кількість, шт | | Артикул |
|-----------|-----------|---------------------|---------|--------|---------------|---------------|------|-------------|
| | мм | | | | | упак. | ящик | |
| CHS-150EP | 35 | 4,5 | 150 | 7 | 388 | 50 | 1250 | A0150090078 |

Вироби і матеріали для монтажу та кріплення

Майданчики до хомутів

| Модель | Колір | Кількість, шт | | Артикул |
|--------|--------|---------------|-------|-------------|
| | | упак. | ящик | |
| СТН-1 | білий | 100 | 5000 | A0150090025 |
| | чорний | | | A0150090053 |
| СТН-2А | білий | | 10000 | A0150090104 |
| | чорний | | | |
| СТН-2В | білий | | | A0150090105 |
| | чорний | | | |
| СТН-2С | білий | | | A0150090106 |
| | чорний | | | |

Майданчики на клейовій основі до хомутів

| Модель | Колір | Кількість, шт | | Артикул | |
|------------|--------|---------------|-------|-------------|-------------|
| | | упак. | ящик | | |
| 20×20 | білий | 100 | 16000 | A0150090015 | |
| | чорний | | | A0150090107 | |
| 25×25 | білий | | 10000 | A0150090016 | |
| | чорний | | | | A0150090108 |
| 30×30 | білий | | | 7000 | A0150090017 |
| | чорний | | | | A0150090109 |
| 40×40 | білий | | 50 | 4000 | A0150090018 |
| С1 (17×12) | білий | | 100 | 10000 | A0150090112 |
| | чорний | | | | A0150090110 |
| С2 (20×14) | білий | | | | A0150090113 |
| | чорний | A0150090111 | | | |

Розподільчі коробки серії TY-RA

| Модель | Габаритні розміри, мм | Кількість вводів | Ø вводу, мм | IP | Кількість, шт | | Артикул |
|----------------------|-----------------------|------------------|-------------|----|---------------|------|-------------|
| | | | | | упак. | ящик | |
| TY-RA 50×50 (кругла) | Ø 50×40 | 4 | 26 | 44 | - | 300 | A0150170015 |
| TY-RA 80×50 (кругла) | Ø 80×50 | | | | - | 200 | A0150170016 |
| TY-RA 80×80×50 | 80×80×50 | | | | - | 100 | A0150170014 |
| TY-RA 85×85×50 | 85×85×50 | 7 | 28 | 55 | - | 100 | A0150170017 |
| TY-RA 100×100×70 | 100×100×70 | | | | - | 60 | A0150170018 |
| TY-RA 150×110×70 | 150×110×70 | 10 | 36 | 65 | - | 40 | A0150170019 |
| TY-RA 150×150×70 | 150×150×70 | 7 | | | - | 20 | A0150170020 |
| TY-RA 200×100×70 | 200×100×70 | 8 | | | - | 10 | A0150170021 |
| TY-RA 200×155×80 | 200×155×80 | 10 | | | - | 40 | A0150170022 |
| TY-RA 200×200×80 | 200×200×80 | 12 | | | - | 20 | A0150170023 |
| TY-RA 255×200×80 | 255×200×80 | | | | - | 10 | A0150170024 |
| TY-RA 300×250×120 | 300×250×120 | | | | - | 10 | A0150170025 |
| TY-RA 400×350×120 | 400×350×120 | 16 | | | - | 10 | A0150170026 |

Універсальні розподільчі коробки

| Модель | Габаритні розміри, мм | Кількість вводів | Діаметр вводу, мм | IP | Кількість, шт | | Артикул |
|-----------------------------|-----------------------|------------------|-------------------|----|---------------|------|------------------|
| | | | | | упак. | ящик | |
| Для бетонних, цегляних стін | | | | | | | |
| PK6 85×85 | 85×85×45 | 6 | 16, 20 | 20 | 25 | - | PK-85*85*45-Б |
| PK6 100×100 | 100×100×45 | | | | | | PK-100*100*45-Б |
| PK6 130×130 | 130×130×95 | | 16, 20, 25 | | 15 | | PK-130*130*55-Б |
| PK6 160×160 | 160×160×65 | | | | 10 | | PK-160*160*65-Б |
| PK6 200×200 | 200×200×70 | | | | 6 | | PK-200*200*70-Б |
| Для гіпсокартону | | | | | | | |
| PKg 85×85 | 85×85×45 | 6 | 16, 20 | 20 | 25 | - | PK-85*85*45-ГК |
| PKg 100×100 | 100×100×45 | | | | | | PK-100*100*45-ГК |
| PKg 130×130 | 130×130×95 | | 16, 20, 25 | | 15 | | PK-130*130*55-ГК |
| PKg 160×160 | 160×160×65 | | | | 10 | | PK-160*160*65-ГК |
| PKg 200×200 | 200×200×70 | | | | 6 | | PK-200*200*70-ГК |

Вироби і матеріали для монтажу та кріплення



Монтажні коробки стандартні (для бетонних, цегляних стін)

| Модель | Габаритні розміри (діаметр x глибина), мм | Відстань кріплення, мм | Напруга ізоляції Ui, В | Опис | Кількість, шт | | Артикул |
|--------|---|------------------------|------------------------|----------|---------------|------|---------|
| | | | | | упак. | ящик | |
| ПР-100 | Ø 60×40 | 60 | 400 | звичайна | 100 | - | ПР-100 |
| ПР-101 | | | | набірна | 100 | - | ПР-101 |



Монтажні коробки універсальні (для гіпсокартону)

| Модель | Габаритні розміри (діаметр x глибина), мм | Відстань кріплення, мм | Напруга ізоляції Ui, В | Кількість, шт | | Артикул |
|--------|---|------------------------|------------------------|---------------|------|---------|
| | | | | упак. | ящик | |
| КУ-ГК | Ø 60×45 | 60 | 400 | 100 | - | КУ-ГК |



Спіральна обв'язка до проводу



| Модель | Внутрішній Ø | Зовнішній Ø | Ширина обв'язки | Ø проводу | Довжина | Колір | Кількість, шт | | Артикул | |
|--------|--------------|-------------|-----------------|-----------|---------|--------|---------------|------|-------------|-------------|
| | мм | | | | | | упак. | ящик | | |
| SWB-03 | 3 | 4,6 | 6 | 3-20 | 1000 | білий | 100 | 120 | A0150070008 | |
| | | | | | | чорний | | | A0150070017 | |
| SWB-06 | 4 | 6 | 7 | 4-50 | | білий | | | 100 | A0150070001 |
| | | | | | | чорний | | | | A0150070010 |
| SWB-08 | 6 | 8 | 9 | 6-60 | | білий | | | 80 | A0150070002 |
| | | | | | | чорний | | | | A0150070011 |
| SWB-10 | 7,5 | 9 | 14 | 7,5-60 | | білий | | | 50 | A0150070003 |
| | | | | | | чорний | | | | A0150070012 |
| SWB-12 | 9 | 11 | 15 | 9-65 | | білий | | | 40 | A0150070004 |
| | | | | | | чорний | | | | A0150070013 |
| SWB-15 | 12 | 14 | 15 | 12-75 | | білий | | | 25 | A0150070005 |
| | | | | | | чорний | | | | A0150070014 |
| SWB-19 | 15 | 19 | 21 | 15-100 | білий | 15 | A0150070006 | | | |
| | | | | | чорний | | A0150070015 | | | |
| SWB-24 | 20 | 22 | 25 | 20-130 | білий | 8 | A0150070007 | | | |
| | | | | | чорний | | A0150070016 | | | |
| SWB-30 | 22 | 25 | 31 | 22-350 | білий | 5 | A0150070009 | | | |
| | | | | | чорний | | A0150070018 | | | |

Вироби і матеріали для монтажу та кріплення

ТЕРМОУСАДЖУВАЛЬНІ ТРУБКИ

Термоусаджувальні трубки

Довжина – 1 м.



| Модель | Ø D | Ø d | Колір | Кількість, шт | | Артикул |
|----------|-----|------|------------|---------------|-------|-------------|
| | мм | | | упак. | ящик | |
| 1,0/0,5 | 1,3 | 0,5 | білий | 100 | 12000 | A0150040215 |
| | | | жовтий | | | A0150040241 |
| | | | зелений | | | A0150040271 |
| | | | червоний | | | A0150040355 |
| | | | синій | | | A0150040326 |
| | | | чорний | | | A0150040384 |
| | | | прозорий | | | A0150040300 |
| | | | білий | | | A0150040216 |
| 1,5/0,75 | 1,8 | 0,75 | жовтий | 100 | 8000 | A0150040242 |
| | | | зелений | | | A0150040272 |
| | | | червоний | | | A0150040356 |
| | | | синій | | | A0150040327 |
| | | | чорний | | | A0150040385 |
| | | | прозорий | | | A0150040301 |
| | | | білий | | | A0150040217 |
| | | | жовтий | | | A0150040243 |
| 2,0/1,0 | 2,4 | 1,0 | зелений | 100 | 7000 | A0150040273 |
| | | | червоний | | | A0150040357 |
| | | | синій | | | A0150040328 |
| | | | чорний | | | A0150040386 |
| | | | коричневий | | | A0150040316 |
| | | | сірий | | | A0150040413 |
| | | | прозорий | | | A0150040302 |
| | | | білий | | | A0150040217 |

Вироби і матеріали для монтажу та кріплення




| Модель | Ø D | Ø d | Колір | Кількість, шт | | Артикул |
|---------|-----|-----|---------------|---------------|------|-------------|
| | мм | | | упак. | ящик | |
| 3,0/1,5 | 3,4 | 1,5 | білий | 100 | 3600 | A0150040218 |
| | | | жовтий | | | A0150040244 |
| | | | зелений | | | A0150040274 |
| | | | червоний | | | A0150040358 |
| | | | синій | | | A0150040329 |
| | | | чорний | | | A0150040387 |
| | | | коричневий | | | A0150040317 |
| | | | сірий | | | A0150040414 |
| | | | прозорий | | | A0150040303 |
| | | | жовто-зелений | | | A0150040040 |
| 4,0/2,0 | 4,3 | 2,0 | білий | 100 | 2800 | A0150040219 |
| | | | жовтий | | | A0150040245 |
| | | | зелений | | | A0150040275 |
| | | | червоний | | | A0150040359 |
| | | | синій | | | A0150040330 |
| | | | чорний | | | A0150040388 |
| | | | коричневий | | | A0150040318 |
| | | | сірий | | | A0150040415 |
| | | | прозорий | | | A0150040304 |
| | | | жовто-зелений | | | A0150040041 |
| 5,0/2,5 | 5,3 | 2,5 | білий | 100 | 2000 | A0150040220 |
| | | | жовтий | | | A0150040246 |
| | | | зелений | | | A0150040276 |
| | | | червоний | | | A0150040360 |
| | | | синій | | | A0150040331 |
| | | | чорний | | | A0150040389 |
| | | | коричневий | | | A0150040319 |
| | | | сірий | | | A0150040416 |
| | | | прозорий | | | A0150040305 |
| | | | жовто-зелений | | | A0150040042 |
| 6,0/3,0 | 6,4 | 3,0 | білий | 100 | 1800 | A0150040221 |
| | | | жовтий | | | A0150040247 |
| | | | зелений | | | A0150040277 |
| | | | червоний | | | A0150040361 |
| | | | синій | | | A0150040332 |
| | | | чорний | | | A0150040390 |
| | | | коричневий | | | A0150040320 |
| | | | сірий | | | A0150040417 |
| | | | прозорий | | | A0150040306 |
| | | | жовто-зелений | | | A0150040043 |
| 7,0/3,5 | 7,4 | 3,5 | білий | 100 | 3500 | A0150040222 |
| | | | жовтий | | | A0150040248 |
| | | | зелений | | | A0150040278 |
| | | | червоний | | | A0150040362 |
| | | | синій | | | A0150040333 |
| | | | чорний | | | A0150040391 |
| | | | прозорий | | | A0150040307 |
| | | | жовто-зелений | | | A0150040044 |
| 8,0/4,0 | 8,4 | 4,0 | білий | 100 | 3500 | A0150040223 |
| | | | жовтий | | | A0150040249 |

| | | | | | | | |
|--|---------|-----|---------------|---------------|------|-------------|-------------|
|  | 8,0/4,0 | 8,4 | 4,0 | зелений | 100 | 3500 | A0150040279 |
| | | | | червоний | | | A0150040363 |
| | | | | синій | | | A0150040334 |
| | | | | чорний | | | A0150040392 |
| | | | | коричневий | | | A0150040321 |
| | | | | сірий | | | A0150040418 |
| | | | | прозорий | | | A0150040308 |
| | | | | жовто-зелений | | | A0150040045 |
| 9,0/4,5 | 9,4 | 4,5 | білий | 100 | 2600 | A0150040224 | |
| | | | жовтий | | | A0150040250 | |
| | | | зелений | | | A0150040280 | |
| | | | червоний | | | A0150040364 | |
| | | | синій | | | A0150040335 | |
| | | | чорний | | | A0150040393 | |
| 10,0/5,0 | 10,5 | 5,0 | білий | 100 | 2600 | A0150040225 | |
| | | | жовтий | | | A0150040251 | |
| | | | зелений | | | A0150040281 | |
| | | | червоний | | | A0150040365 | |
| | | | синій | | | A0150040336 | |
| | | | чорний | | | A0150040394 | |
| | | | коричневий | | | A0150040322 | |
| | | | сірий | | | A0150040419 | |
| 12,0/6,0 | 12,5 | 6,0 | білий | 100 | 2400 | A0150040226 | |
| | | | жовтий | | | A0150040252 | |
| | | | зелений | | | A0150040282 | |
| | | | червоний | | | A0150040366 | |
| | | | синій | | | A0150040337 | |
| | | | чорний | | | A0150040395 | |
| | | | коричневий | | | A0150040323 | |
| | | | сірий | | | A0150040420 | |
| 14,0/7,0 | 14,5 | 7,0 | білий | 100 | 1200 | A0150040227 | |
| | | | жовтий | | | A0150040253 | |
| | | | зелений | | | A0150040283 | |
| | | | червоний | | | A0150040367 | |
| | | | синій | | | A0150040338 | |
| | | | чорний | | | A0150040396 | |
| | | | прозорий | | | A0150040311 | |
| | | | жовто-зелений | | | A0150040048 | |
| 15,0/7,5 | 15,5 | 7,5 | білий | 100 | 1200 | A0150040228 | |
| | | | жовтий | | | A0150040254 | |
| | | | зелений | | | A0150040284 | |
| | | | червоний | | | A0150040368 | |
| | | | синій | | | A0150040339 | |
| | | | чорний | | | A0150040397 | |
| 16,0/8,0 | 16,5 | 7,5 | білий | 100 | 1200 | A0150040229 | |
| | | | жовтий | | | A0150040255 | |
| | | | зелений | | | A0150040285 | |

Вироби і матеріали для монтажу та кріплення



| Модель | Ø D | Ø d | Колір | Кількість, шт | | Артикул |
|-----------|------|------|---------------|---------------|-------------|-------------|
| | мм | | | упак. | ящик | |
| 16,0/8,0 | 16,5 | 7,5 | червоний | 100 | 1200 | A0150040369 |
| | | | синій | | | A0150040340 |
| | | | чорний | | | A0150040398 |
| | | | коричневий | | | A0150040324 |
| | | | сірий | | | A0150040421 |
| | | | прозорий | | | A0150040313 |
| | | | жовто-зелений | | | A0150040049 |
| 18,0/9,0 | 18,5 | 9,0 | білий | 1100 | A0150040230 | |
| | | | жовтий | | A0150040257 | |
| | | | зелений | | A0150040286 | |
| | | | червоний | | A0150040370 | |
| | | | синій | | A0150040341 | |
| | | | чорний | | A0150040399 | |
| | | | прозорий | | A0150040314 | |
| 20,0/10,0 | 20,5 | 10,5 | білий | 1000 | A0150040231 | |
| | | | жовтий | | A0150040258 | |
| | | | зелений | | A0150040287 | |
| | | | червоний | | A0150040371 | |
| | | | синій | | A0150040342 | |
| | | | чорний | | A0150040400 | |
| | | | коричневий | | A0150040325 | |
| | | | сірий | | A0150040422 | |
| | | | прозорий | | A0150040315 | |
| 22,0/11,0 | 22,5 | 11,5 | жовто-зелений | 50 | 70 | A0150040050 |
| | | | білий | | | A0150040232 |
| | | | жовтий | | | A0150040259 |
| | | | зелений | | | A0150040288 |
| | | | червоний | | | A0150040372 |
| | | | синій | | | A0150040343 |
| | | | чорний | | | A0150040401 |
| 25,0/12,5 | 25,8 | 13,0 | білий | 1000 | A0150040233 | |
| | | | жовтий | | A0150040260 | |
| | | | зелений | | A0150040289 | |
| | | | червоний | | A0150040373 | |
| | | | синій | | A0150040344 | |
| | | | чорний | | A0150040402 | |
| | | | жовто-зелений | | A0150040051 | |
| 28,0/14,0 | 28,8 | 14,5 | білий | 800 | A0150040234 | |
| | | | жовтий | | A0150040261 | |
| | | | зелений | | A0150040290 | |
| | | | червоний | | A0150040374 | |
| | | | синій | | A0150040345 | |
| | | | чорний | | A0150040403 | |
| 30,0/15,0 | 30,8 | 15,5 | білий | 800 | A0150040235 | |
| | | | жовтий | | A0150040262 | |
| | | | зелений | | A0150040291 | |
| | | | червоний | | A0150040375 | |
| | | | синій | | A0150040346 | |
| | | | чорний | | A0150040404 | |
| | | | жовто-зелений | | A0150040052 | |

| | | | | | | | |
|---|-----------|------|---------------|---------------|----|-----|-------------|
|  | 35,0/17,5 | 35,8 | 18,0 | білий | 50 | 600 | A0150040236 |
| | | | | жовтий | | | A0150040263 |
| | | | | зелений | | | A0150040292 |
| | | | | червоний | | | A0150040376 |
| | | | | синій | | | A0150040347 |
| | | | | чорний | | | A0150040405 |
| | | | | жовто-зелений | | | A0150040053 |
| | | | | білий | | | A0150040237 |
| 40,0/20,0 | 41,0 | 20,5 | жовтий | A0150040264 | | | |
| | | | зелений | A0150040293 | | | |
| | | | червоний | A0150040377 | | | |
| | | | синій | A0150040348 | | | |
| | | | чорний | A0150040406 | | | |
| | | | жовто-зелений | A0150040054 | | | |
| | | | білий | A0150040239 | | | |
| | | | жовтий | A0150040265 | | | |
| 50,0/25,0 | 51,0 | 25,0 | зелений | A0150040294 | | | |
| | | | червоний | A0150040378 | | | |
| | | | синій | A0150040349 | | | |
| | | | чорний | A0150040407 | | | |
| | | | жовто-зелений | A0150040055 | | | |
| | | | білий | A0150040240 | | | |
| | | | жовтий | A0150040266 | | | |
| | | | зелений | A0150040295 | | | |
| 60,0/30,0 | 61,0 | 30,5 | червоний | A0150040379 | | | |
| | | | синій | A0150040350 | | | |
| | | | чорний | A0150040408 | | | |
| | | | жовто-зелений | A0150040056 | | | |
| | | | жовтий | A0150040267 | | | |
| | | | зелений | A0150040296 | | | |
| | | | червоний | A0150040380 | | | |
| | | | синій | A0150040351 | | | |
| 70,0/35,0 | 71,0 | 35,5 | чорний | A0150040409 | | | |
| | | | жовто-зелений | A0150040057 | | | |
| | | | жовтий | A0150040268 | | | |
| | | | зелений | A0150040297 | | | |
| | | | червоний | A0150040381 | | | |
| | | | синій | A0150040352 | | | |
| 80,0/40,0 | 81,0 | 41,0 | чорний | A0150040410 | | | |
| | | | жовто-зелений | A0150040058 | | | |
| | | | жовтий | A0150040269 | | | |
| | | | зелений | A0150040298 | | | |
| | | | червоний | A0150040382 | | | |
| | | | синій | A0150040353 | | | |
| 90,0/45,0 | 91,0 | 45,0 | чорний | A0150040411 | | | |
| | | | жовто-зелений | A0150040059 | | | |
| | | | жовтий | A0150040270 | | | |
| | | | зелений | A0150040299 | | | |
| | | | червоний | A0150040383 | | | |
| | | | синій | A0150040354 | | | |
| 100,0/50,0 | 101,0 | 50,0 | чорний | A0150040412 | | | |

НАБОРИ ТЕРМОУСАДЖУВАЛЬНИХ ТРУБОК У ПЛАСТМАСОВОМУ БОКСІ

Набір HST-100B (чорний) – 100 шт.



| Діаметр трубки, мм | Довжина трубки, мм | Кількість, шт | Артикул |
|--------------------|--------------------|---------------|-------------|
| 1,5 | 100 | 30 | A0150040119 |
| 2,5 | | | |
| 4,0 | | 20 | |
| 6,0 | | 10 | |
| 10,0 | | 6 | |
| 13,0 | | 4 | |

Набір HST-100C (кольоровий) – 100 шт.



| Колір трубки | Діаметр трубки, мм | Довжина трубки, мм | Кількість, шт | Артикул |
|--------------|--------------------|--------------------|---------------|-------------|
| Чорний | 1,5 | 100 | 30 | A0150040118 |
| Жовтий | 2,5 | | | |
| Червоний | 4,0 | | 20 | |
| Зелений | 6,0 | | 10 | |
| Синій | 10,0 | | 6 | |
| Білий | 13,0 | | 4 | |

Термоусаджувальні трубки з клейовим шаром серії ТСК

Довжина – 1 м.



| Модель | ØD | Ød | Товщина стінки | Вид нанесення клею | Колір | Кількість, шт | | Артикул |
|------------|----|-----|----------------|--------------------|----------|---------------|------|-------------|
| | | | | | | упак. | ящик | |
| ТСК ø3,2мм | 3 | 1 | 0,5 | суцільний | білий | 80 | 1200 | A0150040120 |
| | | | | | жовтий | | | A0150040110 |
| | | | | | зелений | | | A0150040111 |
| | | | | | червоний | | | A0150040112 |
| | | | | | синій | | | A0150040113 |
| | | | | | чорний | | | A0150040084 |
| ТСК ø4,8мм | 5 | 1,7 | 0,5 | суцільний | білий | 80 | 960 | A0150040121 |
| | | | | | жовтий | | | A0150040114 |
| | | | | | зелений | | | A0150040115 |
| | | | | | червоний | | | A0150040116 |
| | | | | | синій | | | A0150040117 |
| | | | | | чорний | | | A0150040085 |
| ТСК ø6,4мм | 6 | 2 | 0,5 | суцільний | білий | 80 | 640 | A0150040122 |
| | | | | | жовтий | | | A0150040104 |

| Модель | Ød | ØD | Товщина стінок | Вид нанесення клею | Колір | Кількість, шт | | Артикул | | |
|---------------|------|------|----------------|--------------------|----------|---------------|----------|-------------|-----|-------------|
| | | | | | | упак. | ящик | | | |
| | | | мм | | | | | | | |
| TCK ø6,4мм | 6 | 2 | 0,5 | суцільний | зелений | 80 | 640 | A0150040086 | | |
| | | | | | червоний | | | A0150040098 | | |
| | | | | | синій | | | A0150040097 | | |
| | | | | | чорний | | | A0150040074 | | |
| TCK ø7,9мм | 8 | 2,7 | | | 0,5 | суцільний | білий | 480 | 480 | A0150040123 |
| | | | | | | | жовтий | | | A0150040105 |
| | | | | | | | зелений | | | A0150040087 |
| | | | | | | | червоний | | | A0150040099 |
| | | | | | | | синій | | | A0150040096 |
| | | | | | | | чорний | | | A0150040075 |
| TCK ø9,5мм | 9 | 3 | | | 0,5 | суцільний | білий | 360 | 360 | A0150040124 |
| | | | | | | | жовтий | | | A0150040106 |
| | | | зелений | A0150040088 | | | | | | |
| | | | червоний | A0150040100 | | | | | | |
| | | | синій | A0150040095 | | | | | | |
| | | | чорний | A0150040076 | | | | | | |
| TCK ø12,7мм | 13 | 4,3 | 0,8 | суцільний | білий | 40 | 280 | A0150040125 | | |
| | | | | | жовтий | | | A0150040107 | | |
| | | | | | зелений | | | A0150040089 | | |
| | | | | | червоний | | | A0150040101 | | |
| | | | | | синій | | | A0150040094 | | |
| | | | | | чорний | | | A0150040077 | | |
| TCK ø15мм | 15 | 5 | 0,8 | суцільний | білий | 240 | 240 | A0150040126 | | |
| | | | | | жовтий | | | A0150040108 | | |
| | | | | | зелений | | | A0150040090 | | |
| | | | | | червоний | | | A0150040102 | | |
| | | | | | синій | | | A0150040093 | | |
| | | | | | чорний | | | A0150040078 | | |
| TCK ø19,1мм | 19 | 6,5 | 0,8 | суцільний | білий | 120 | 120 | A0150040127 | | |
| | | | | | жовтий | | | A0150040109 | | |
| | | | | | зелений | | | A0150040091 | | |
| | | | | | червоний | | | A0150040103 | | |
| | | | | | синій | | | A0150040092 | | |
| | | | | | чорний | | | A0150040079 | | |
| TCK ø 25,4 мм | 25,4 | 8,5 | 1,0 | суцільний | чорний | 20 | 120 | A0150040060 | | |
| TCK ø 30 мм | 30 | 10,2 | | | | | | A0150040061 | | |
| TCK ø 35 мм | 35 | 11,5 | | | | | | A0150040062 | | |
| TCK ø 50 мм | 50 | 17 | 1,2 | суцільний | чорний | 10 | 80 | A0150040063 | | |
| TCK ø 60 мм | 60 | 21 | | | | | | A0150040064 | | |
| TCK ø 70 мм | 70 | 23 | | | | | | A0150040065 | | |
| TCK ø 80 мм | 80 | 26,5 | 2,0 | спіральний | чорний | 10 | 70 | A0150040066 | | |
| TCK ø 90 мм | 90 | 30 | | | | | | A0150040067 | | |
| TCK ø 100 мм | 100 | 33,3 | | | | | | A0150040068 | | |
| TCK ø 120 мм | 120 | 40 | | | | | | A0150040069 | | |



Рукавички кабельні термоусаджувальні до 1кВ серії ZT

Вироби і матеріали для монтажу та кріплення



| Модель | Опис | Діапазон поперечних перерізів провідників, мм ² | Кількість, шт | | Артикул | |
|------------------------------------|---|--|---------------|------|-------------|-------------|
| | | | упак. | ящик | | |
| ZT1-2.0 (10-16 mm ²) | Рукавички кабельні термоусаджувальні 2-х палі до 1 кВ | 10 ... 16 | 50 | 300 | A0150040427 | |
| ZT1-2.1 (25-50 mm ²) | | 25 ... 50 | 30 | | A0150040428 | |
| ZT1-2.2 (70-120 mm ²) | | 70 ... 120 | 20 | | A0150040429 | |
| ZT1-2.3 (150-240 mm ²) | | 150 ... 240 | 10 | | 50 | A0150040430 |
| ZT1-3.0 (10-16 mm ²) | Рукавички кабельні термоусаджувальні 3-х палі до 1 кВ | 10 ... 16 | 20 | 500 | A0150040431 | |
| ZT1-3.1 (25-50 mm ²) | | 25 ... 50 | | | A0150040432 | |
| ZT1-3.2 (70-120 mm ²) | | 70 ... 120 | | | 10 | A0150040433 |
| ZT1-3.3 (150-240 mm ²) | | 150 ... 240 | | | 5 | 100 |
| ZT1-4.0 (10-16 mm ²) | Рукавички кабельні термоусаджувальні 4-х палі до 1 кВ | 10 ... 16 | 20 | 500 | A0150040435 | |
| ZT1-4.1 (25-50 mm ²) | | 25 ... 50 | 10 | | A0150040436 | |
| ZT1-4.2 (70-120 mm ²) | | 70 ... 120 | 5 | | 50 | A0150040437 |
| ZT1-4.3 (150-240 mm ²) | | 150 ... 240 | | | | A0150040438 |

Ізоляційна стрічка



| Модель/розмір ролону | Довжина, м | Колір | Кількість, шт | | Артикул |
|----------------------|------------|---------------|---------------|------|-------------|
| | | | упак. | ящик | |
| 0,13мм*19мм | 5 | білий | 10 | 300 | A0150020049 |
| | | жовтий | | | A0150020050 |
| | | зелений | | | A0150020051 |
| | | червоний | | | A0150020052 |
| | 10 | білий | | | A0150020032 |
| | | жовтий | | | A0150020033 |
| | | зелений | | | A0150020034 |
| | | червоний | | | A0150020035 |
| | | синій | | | A0150020036 |
| | | чорний | | | A0150020037 |
| | | жовто-зелений | | | A0150020008 |
| | 15 | білий | | | A0150020026 |
| | | жовтий | | | A0150020027 |
| | | зелений | | | A0150020028 |
| | | червоний | | | A0150020030 |
| | | синій | A0150020029 | | |



| | | | | | |
|-------------|----|---------------|----|-----|-------------|
| 0,13мм*19мм | 15 | чорний | 10 | 200 | A0150020031 |
| | | жовто-зелений | | | A0150020017 |
| | | білий | | | A0150020038 |
| | 20 | жовтий | | | A0150020039 |
| | | зелений | | | A0150020040 |
| | | коричневий | | | A0150020044 |
| | | червоний | | | A0150020042 |
| | | помаранчевий | | | A0150020046 |
| | | рожевий | | | A0150020045 |
| | | сірий | | | A0150020047 |
| | | синій | | | A0150020041 |
| | | фіолетовий | | | A0150020048 |
| | | чорний | | | A0150020043 |
| | | жовто-зелений | | | A0150020009 |

Набори ізоляційних стрічок



| Номер набору | Довжина ролону, м | Кількість ролонів, шт | Колір | Кількість, шт | | Артикул |
|--------------|-------------------|-----------------------|--|---------------|------|-------------|
| | | | | упак. | ящик | |
| №1 | 10 | 10 | 2 чорних, 2 синіх, 2 червоних, 2 зелених, 2 білих | 1 | 30 | A0150020018 |
| №4 | | 5 | 2 чорних, 2 синіх, 1 жовто-зелений | | 60 | A0150020024 |
| №1 | 20 | 10 | 2 чорних, 2 синіх, 2 червоних, 2 зелених, 2 білих | | 20 | A0150020019 |
| №2 | | 5 | сірий, помаранчевий, коричневий, фіолетовий, рожевий | | 40 | A0150020020 |
| №3 | | 10 | 2 чорних, 2 синіх, 2 жовтих, червоний, зелений, білий, жовто-зелений | | 20 | A0150020023 |

DIN-рейки




| Модель | Довжина | Висота | Перфорація, мм | | Кількість, шт | | Артикул |
|-------------------|---------|--------|----------------|--------|---------------|------|-------------|
| | мм | мм | довжина | ширина | упак. | ящик | |
| TS-35-0,8 | 1000 | 6 | 12 | 4,5 | 20 | 100 | A0150010001 |
| TS-35-1 | | 7,2 | | | | | A0150010100 |
| TS-35-1,5 | | 15 | 15,5 | 6,2 | 10 | 50 | A0150010101 |
| TS-32-1,2 (G-тип) | | | | | | | 6,4 |

Кабельне маркування

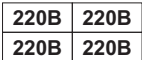
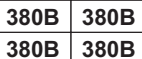


| Модель | Позначення | Кількість, шт | | Артикул |
|--------|-------------|---------------|--------|-------------|
| | | упак. | ящик | |
| ЕС-0 | 0 | 1000 | 100000 | A0150080012 |
| | 1 | | | A0150080016 |
| | 2 | | | A0150080020 |
| | 3 | | | A0150080024 |
| | 4 | | | A0150080028 |
| | 5 | | | A0150080032 |
| | 6 | | | A0150080036 |
| | 7 | | | A0150080040 |
| | 8 | | | A0150080044 |
| 9 | A0150080048 | | | |

Вироби і матеріали для монтажу та кріплення

| Модель | Позначення | Кількість, шт | | Артикул | | | |
|---|---|---------------|--------|-------------|-----|-------|-------------|
| | | упак. | ящик | | | | |
|  EC-0 | A | 1000 | 100000 | A0150080057 | | | |
| | B | | | A0150080060 | | | |
| | C | | | A0150080062 | | | |
| | L | | | A0150080052 | | | |
| | N | | | A0150080054 | | | |
| | «земля» | | | A0150080064 | | | |
| | тире | | | A0150080005 | | | |
| | чиста | | | A0150080008 | | | |
|  EC-1 | 0 | 1000 | 100000 | A0150080013 | | | |
| | 1 | | | A0150080017 | | | |
| | 2 | | | A0150080021 | | | |
| | 3 | | | A0150080025 | | | |
| | 4 | | | A0150080029 | | | |
| | 5 | | | A0150080033 | | | |
| | 6 | | | A0150080037 | | | |
| | 7 | | | A0150080041 | | | |
| | 8 | | | A0150080045 | | | |
| | 9 | | | A0150080049 | | | |
| | A | | | A0150080058 | | | |
| | B | | | A0150080061 | | | |
| | C | | | A0150080063 | | | |
| | L | | | A0150080053 | | | |
| | N | | | A0150080055 | | | |
| | «земля» | | | A0150080065 | | | |
| | тире | | | A0150080006 | | | |
| | чиста | | | A0150080009 | | | |
| |  EC-2 | | | 0 | 500 | 50000 | A0150080014 |
| | | | | 1 | | | A0150080018 |
| 2 | | A0150080022 | | | | | |
| 3 | | A0150080026 | | | | | |
| 4 | | A0150080030 | | | | | |
| 5 | | A0150080034 | | | | | |
| 6 | | A0150080038 | | | | | |
| 7 | | A0150080042 | | | | | |
| 8 | | A0150080046 | | | | | |
| 9 | | A0150080050 | | | | | |
| A | | A0150080059 | | | | | |
| N | | A0150080056 | | | | | |
| тире | | A0150080007 | | | | | |
| чиста | | A0150080010 | | | | | |
|  EC-3 | 0 | 250 | 25000 | A0150080015 | | | |
| | 1 | | | A0150080019 | | | |
| | 2 | | | A0150080023 | | | |
| | 3 | | | A0150080027 | | | |
| | 4 | | | A0150080031 | | | |
| | 5 | | | A0150080035 | | | |
| | 6 | | | A0150080039 | | | |
| | 7 | | | A0150080043 | | | |
| | 8 | | | A0150080047 | | | |
| | 9 | | | A0150080051 | | | |
| чиста | A0150080011 | | | | | | |

ЗНАКИ ЕЛЕКТРОБЕЗПЕКИ (НАЛІПКИ)

| | Знак | Розмір, мм | Колір | Кількість, шт | Артикул |
|---|---------|------------|----------------------------------|---------------|----------|
|  | «220 В» | 17×10 | знак – чорний, фон – прозорий | 693 | SES03020 |
|  | «380 В» | | | | SES03021 |




Знаки жовті: «220 В», «380В»

| | Знак | Розмір, мм | Колір | Кількість на аркуші, шт | Артикул |
|---|---------|------------|--------------------------------|-------------------------|----------|
|  | «220 В» | 45×22 | знак – чорний, фон – жовтий | 113 | SES03018 |
|  | «380 В» | 90×38 | | | SES03019 |
| | | | | 30 | SES03017 |

Попереджувальний знак: «Небезпека ураження електричним струмом»

| | Ширина знаку, мм | Колір | Кількість на аркуші, шт | Артикул |
|---|------------------|--------------------------------|-------------------------|----------|
|  | 160 | знак – чорний, фон – жовтий | 5 | SES01009 |
| | 130 | | 9 | SES01008 |
| | 100 | | 18 | SES01007 |
| | 80 | | 29 | SES01006 |
| | 45 | | 100 | SES01010 |

Знаки: «Заземлення», «Захисне заземлення», «Нейтраль»

| | Знак | Діаметр, мм | Колір | Кількість на аркуші, шт | Артикул |
|---|------------------------------|-------------|--------------------------------|-------------------------|----------|
|  | «Заземлення» | 20 | знак – чорний, фон – жовтий | 297 | SES02005 |
|  | Знак «захисне заземлення» PE | | | 297 | SES02010 |
|  | «Нейтраль» | | | 271 | SES02009 |

СИСТЕМИ ДЛЯ ПРОКЛАДАННЯ КАБЕЛЮ
Кабель-канали, труби пластикові гладкі
Кабель-канали з ПВХ-пластикату (короб)

Системи для прокладання кабелю



| Модель | Ступінь захисту | Кількість, шт | Артикул |
|-----------------------|-----------------|---------------|-------------|
| | | упак. | |
| Короб 10*10/2000 мм | IP 40 | 50 | A0070010023 |
| Короб 12*12/2000 мм | | | A0070010012 |
| Короб 15*10/2000 мм | | | A0070010001 |
| Короб 15*15/2000 мм | | 40 | A0070010025 |
| Короб 16*16/2000 мм | | 25 | A0070010002 |
| Короб 20*10/2000 мм | | 30 | A0070010003 |
| Короб 25*16/2000 мм | | 25 | A0070010004 |
| Короб 25*25/2000 мм | | | A0070010013 |
| Короб 30*30/2000 мм | | 15 | A0070010024 |
| Короб 40*16/2000 мм | | | A0070010005 |
| Короб 40*25/2000 мм | | 10 | A0070010006 |
| Короб 40*40/2000 мм | | 4 | A0070010007 |
| Короб 50*50/2000 мм | | | A0070010026 |
| Короб 60*40/2000 мм | | | A0070010008 |
| Короб 60*60/2000 мм | | 2 | A0070010015 |
| Короб 80*40/2000 мм | | | A0070010009 |
| Короб 80*60/2000 мм | | | A0070010017 |
| Короб 100*40/2000 мм | | 1 | A0070010010 |
| Короб 100*60/2000 мм | | | A0070010011 |
| Короб 100*75/2000 мм | | | A0070010030 |
| Короб 100*100/2000 мм | 1 | A0070010027 | |
| Короб 150*100/2000 мм | | A0070010028 | |

Акcesуари до кабель-каналів
Заглушки



| Модель | Кількість, шт | Артикул |
|-------------------|---------------|-------------|
| | упак. | |
| Заклушка / 15*10 | 300 | A0070040001 |
| Заклушка / 16*16 | 280 | A0070040050 |
| Заклушка / 20*10 | 400 | A0070040049 |
| Заклушка / 25*16 | 200 | A0070040002 |
| Заклушка / 25*25 | 78 | A0070040091 |
| Заклушка / 40*16 | 120 | A0070040003 |
| Заклушка / 40*25 | 60 | A0070040004 |
| Заклушка / 40*40 | 144 | A0070040092 |
| Заклушка / 50*50 | 64 | A0070040099 |
| Заклушка / 60*60 | 40 | A0070040093 |
| Заклушка / 100*40 | 120 | A0070040006 |

З'єднувачі



| Модель | Кількість, шт | Артикул |
|--------------------|---------------|-------------|
| | упак. | |
| З'єднувач / 15*10 | 640 | A0070040040 |
| З'єднувач / 16*16 | 380 | A0070040041 |
| З'єднувач / 20*10 | 400 | A0070040042 |
| З'єднувач / 25*16 | 240 | A0070040043 |
| З'єднувач / 25*25 | 280 | A0070040084 |
| З'єднувач / 40*16 | 120 | A0070040044 |
| З'єднувач / 40*25 | 144 | A0070040045 |
| З'єднувач / 40*40 | 210 | A0070040085 |
| З'єднувач / 50*50 | 120 | A0070040097 |
| З'єднувач / 60*40 | 140 | A0070040046 |
| З'єднувач / 60*60 | 96 | A0070040086 |
| З'єднувач / 100*40 | 280 | A0070040047 |
| З'єднувач / 100*60 | 60 | A0070040048 |

Трійники



| Модель | Кількість, шт | Артикул |
|------------------|---------------|-------------|
| | упак. | |
| Трійник / 15*10 | 210 | A0070040008 |
| Трійник / 16*16 | 170 | A0070040051 |
| Трійник / 20*10 | 300 | A0070040009 |
| Трійник / 25*16 | 100 | A0070040010 |
| Трійник / 25*25 | 80 | A0070040077 |
| Трійник / 40*16 | 120 | A0070040011 |
| Трійник / 40*25 | 40 | A0070040012 |
| Трійник / 40*40 | 90 | A0070040078 |
| Трійник / 50*50 | 56 | A0070040098 |
| Трійник / 60*60 | 26 | A0070040079 |
| Трійник / 100*40 | 70 | A0070040014 |

Кути зовнішні



| Модель | Кількість, шт | Артикул |
|------------------------|---------------|-------------|
| | упак. | |
| Кут зовнішній / 15*10 | 210 | A0070040016 |
| Кут зовнішній / 16*16 | 190 | A0070040052 |
| Кут зовнішній / 20*10 | 120 | A0070040017 |
| Кут зовнішній / 25*16 | 160 | A0070040018 |
| Кут зовнішній / 25*25 | 60 | A0070040056 |
| Кут зовнішній / 40*16 | 200 | A0070040019 |
| Кут зовнішній / 40*25 | 270 | A0070040020 |
| Кут зовнішній / 40*40 | 120 | A0070040057 |
| Кут зовнішній / 50*50 | 64 | A0070040100 |
| Кут зовнішній / 60*40 | 72 | A0070040021 |
| Кут зовнішній / 60*60 | 40 | A0070040058 |
| Кут зовнішній / 100*40 | 150 | A0070040022 |
| Кут зовнішній / 100*60 | 60 | A0070040023 |

Кути внутрішні

| Модель | Кількість, шт | Артикул |
|------------------------|---------------|-------------|
| | упак. | |
| Кут внутрішній / 15*10 | 500 | A0070040024 |
| Кут внутрішній / 16*16 | 210 | A0070040053 |
| Кут внутрішній / 20*10 | 340 | A0070040025 |
| Кут внутрішній / 25*16 | 180 | A0070040026 |
| Кут внутрішній / 25*25 | 153 | A0070040063 |
| Кут внутрішній / 40*16 | 100 | A0070040027 |
| Кут внутрішній / 40*25 | 60 | A0070040028 |
| Кут внутрішній / 40*40 | 144 | A0070040064 |
| Кут внутрішній / 50*50 | 102 | A0070040101 |
| Кут внутрішній / 60*40 | 96 | A0070040029 |
| Кут внутрішній / 60*60 | 56 | A0070040065 |
| Кут внутрішній /100*40 | 160 | A0070040030 |
| Кут внутрішній /100*60 | 90 | A0070040031 |




Кути плоскі


| Модель | Кількість, шт | Артикул |
|---------------------|---------------|-------------|
| | упак. | |
| Кут плоский / 15*10 | 300 | A0070040032 |
| Кут плоский / 16*16 | 220 | A0070040054 |
| Кут плоский / 20*10 | 160 | A0070040033 |
| Кут плоский / 25*16 | 120 | A0070040034 |
| Кут плоский / 25*25 | 144 | A0070040070 |
| Кут плоский / 40*16 | 160 | A0070040035 |
| Кут плоский / 40*25 | 100 | A0070040036 |
| Кут плоский / 40*40 | 126 | A0070040071 |
| Кут плоский / 50*50 | 80 | A0070040102 |
| Кут плоский / 60*40 | 56 | A0070040037 |
| Кут плоский / 60*60 | 42 | A0070040072 |
| Кут плоский /100*40 | 30 | A0070040038 |
| Кут плоский /100*60 | 18 | A0070040039 |



Перфорований короб

| Модель | Кількість, шт | Артикул |
|--|---------------|-------------|
| | упак. | |
| Перфорований короб 20*15/2000 мм (В*Ш) | 100 | A0070020001 |
| Перфорований короб 20*20/2000 мм (В*Ш) | | A0070020018 |
| Перфорований короб 25*25/2000 мм (В*Ш) | 50 | A0070020003 |
| Перфорований короб 30*30/2000 мм (В*Ш) | | A0070020005 |
| Перфорований короб 30*50/2000 мм (В*Ш) | | A0070020006 |
| Перфорований короб 40*25/2000 мм (В*Ш) | | A0070020019 |
| Перфорований короб 40*30/2000 мм (В*Ш) | | A0070020021 |
| Перфорований короб 40*40/2000 мм (В*Ш) | | A0070020007 |





| | | |
|--|----|-------------|
| Перфорований короб 45*65/2000 мм (В*Ш) | 50 | A0070020008 |
| Перфорований короб 50*25/2000 мм (В*Ш) | | A0070020023 |
| Перфорований короб 50*50/2000 мм (В*Ш) | | A0070020009 |
| Перфорований короб 50*80/2000 мм (В*Ш) | 30 | A0070020010 |
| Перфорований короб 60*60/2000 мм (В*Ш) | 40 | A0070020011 |
| Перфорований короб 80*50/2000 мм (В*Ш) | 30 | A0070020022 |
| Перфорований короб 80*80/2000 мм (В*Ш) | 18 | A0070020015 |
| Перфорований короб 100*100/2000 мм (В*Ш) | | A0070020016 |

Підлоговий короб



| Модель | Ступінь захисту | Кількість, шт | Артикул |
|--------------------------------|-----------------|---------------|-------------|
| | | упак. | |
| Підлоговий короб 25x10/2000 мм | IP 40 | 30 | A0070030023 |
| Підлоговий короб 35x10/2000 мм | | 25 | A0070030012 |
| Підлоговий короб 48x14/2000 мм | | 20 | A0070030021 |
| Підлоговий короб 50x15/2000 мм | | | A0070030013 |
| Підлоговий короб 65x15/2000 мм | | 15 | A0070030022 |

Підлоговий короб з клейовим шаром



| Модель | Ступінь захисту | Кількість, шт | Артикул |
|--|-----------------|---------------|-------------|
| | | упак. | |
| Підлоговий короб з клейовим шаром 25x10/1000 мм | IP 40 | 30 | A0070030015 |
| Підлоговий короб з клейовим шаром 35x10/1000 мм | | 25 | A0070030016 |
| Підлоговий короб з клейовим шаром 48x14/1000 мм | | 20 | A0070030017 |
| Підлоговий короб з клейовим шаром 50x15/1000 мм | | | A0070030018 |
| Підлоговий короб з клейовим шаром 65x15/1000 мм | | 15 | A0070030019 |
| Підлоговий короб з клейовим шаром 100x25/1000 мм | | 10 | A0070030020 |

Труби гладкі жорсткі




| Модель | Ступінь захисту | Кількість, шт | Артикул |
|--------------------------------------|-----------------|---------------|-------------|
| | | упак. | |
| Труба ПВХ гладка d16 (1.2) / 2900 мм | IP 65 | 30 | A0070050009 |
| Труба ПВХ гладка d20 (1.2) / 2900 мм | | 25 | A0070050010 |
| Труба ПВХ гладка d25 (1.4) / 2900 мм | | | A0070050011 |
| Труба ПВХ гладка d32 (1.5) / 2900 мм | | 10 | A0070050012 |

Труби гладкі жорсткі з розширенням



| Модель | Ступінь захисту | Кількість, шт | Артикул |
|--|-----------------|---------------|-------------|
| | | упак. | |
| Труба ПВХ гладка з розширенням d16 (1.2) / 2900 мм | IP 65 | 30 | A0070050005 |
| Труба ПВХ гладка з розширенням d20 (1.2) / 2900 мм | | 25 | A0070050006 |
| Труба ПВХ гладка з розширенням d25 (1.4) / 2900 мм | | | A0070050007 |
| Труба ПВХ гладка з розширенням d32 (1.5) / 2900 мм | | 10 | A0070050008 |

Акcesуари до гладких труб З'єднувачі



| Модель | Кількість, шт | Артикул |
|-------------------------|---------------|-------------|
| | упак. | |
| З'єднувач для труби d16 | 100 | A0070050015 |
| З'єднувач для труби d20 | 200 | A0070050016 |
| З'єднувач для труби d25 | 100 | A0070050017 |
| З'єднувач для труби d32 | | A0070050018 |

Трійники



| Модель | Кількість, шт | Артикул |
|-----------------------|---------------|-------------|
| | упак. | |
| Трійник для труби d16 | 100 | A0070050019 |
| Трійник для труби d20 | | A0070050020 |
| Трійник для труби d25 | | A0070050021 |
| Трійник для труби d32 | | A0070050022 |

Кути



| Модель | Кількість, шт | Артикул |
|---------------------------|---------------|-------------|
| | упак. | |
| Кут 90° для труби d16 | 100 | A0070050023 |
| Кут 90° для труби d20 | | A0070050024 |
| Кут 90° для труби d25 | | A0070050025 |
| Кут 90° для труби d32 | | A0070050026 |
| Кут плавний для труби d20 | | A0070050027 |
| Кут плавний для труби d25 | | A0070050028 |

Гофровані труби

Труби гофровані з протяжкою серії «Light»



| Модель | Колір | Внутрішній/ зовнішній ø, мм | Довжина в бухті, м | Артикул |
|----------------------------|-------|--------------------------------|-----------------------|-----------|
| Труба гофр.,16мм, "Light" | сірий | 12 / 16 | 50 | ТГ0000001 |
| Труба гофр.,20мм, "Light" | | 15 / 20 | | ТГ0000002 |
| Труба гофр.,25 мм, "Light" | | 19 / 25 | | ТГ0000003 |
| Труба гофр.,32 мм, "Light" | | 25 / 32 | 25 | ТГ0000004 |

Труби гофровані з протяжкою серії «Standard»



| Модель | Колір | Внутрішній/ зовнішній ø, мм | Довжина в бухті, м | Артикул |
|------------------------------|--------|--------------------------------|-----------------------|-----------|
| Труба гофр.,16мм, "Standard" | чорний | 12 / 16 | 50 | ТГ0000005 |
| Труба гофр.,20мм, "Standard" | | 15 / 20 | | ТГ0000006 |
| Труба гофр.,25мм, "Standard" | | 19 / 25 | | ТГ0000007 |
| Труба гофр.,32мм, "Standard" | | 25 / 32 | 25 | ТГ0000008 |
| Труба гофр.,40мм, "Standard" | | 32 / 40 | | ТГ0000009 |
| Труба гофр.,50мм, "Standard" | | 40 / 50 | | ТГ0000010 |
| Труба гофр.,63мм, "Standard" | | 50 / 63 | | 20 |

Металорукав

Металорукав з протяжкою серії «Light»



| Модель | Ø умовного проходу, мм | Внутрішній/зовнішній Ø, мм | Мінімальний радіус вигину, мм | Товщина стінки, мм | Довжина в бухті, м | Артикул |
|--|------------------------|----------------------------|-------------------------------|--------------------|--------------------|---------|
| Металорукав оцинкований з протяжкою d09, light | 9 | 8,1 / 12,6 | 40 | 0,18 | 50 | МЛ00015 |
| Металорукав оцинкований з протяжкою d11, light | 11 | 9,1 / 13,9 | 45 | | | МЛ00016 |
| Металорукав оцинкований з протяжкою d12, light | 12 | 10,9 / 16 | 90 | | | МЛ00017 |
| Металорукав оцинкований з протяжкою d14, light | 14 | 13,9 / 19,2 | 100 | | | МЛ00018 |
| Металорукав оцинкований з протяжкою d15, light | 15 | | | | | МЛ00019 |
| Металорукав оцинкований з протяжкою d16, light | 16 | 14,7 / 20,1 | | | | МЛ00020 |
| Металорукав оцинкований з протяжкою d18, light | 18 | 16,9 / 21,9 | | | | МЛ00021 |
| Металорукав оцинкований з протяжкою d20, light | 20 | 18,7 / 24 | | | МЛ00022 | |
| Металорукав оцинкований з протяжкою d22, light | 22 | 20,7 / 26 | | | 130 | МЛ00023 |
| Металорукав оцинкований з протяжкою d26, light | 26 | 23,7 / 30,8 | | | | 25 |
| Металорукав оцинкований з протяжкою d32, light | 32 | 30,4 / 38 | МЛ00025 | | | |
| Металорукав оцинкований з протяжкою d40, light | 40 | 36,4 / 44 | МЛ00026 | | | |
| Металорукав оцинкований з протяжкою d50, light | 50 | 48 / 58,7 | МЛ00027 | | | |
| | | | | 10 | | |

Металорукав з протяжкою серії «Standard»



| Модель | Ø умовного проходу, мм | Внутрішній/зовнішній Ø, мм | Мінімальний радіус вигину, мм | Товщина стінки, мм | Довжина в бухті, м | Артикул |
|---|------------------------|----------------------------|-------------------------------|--------------------|--------------------|---------|
| Металорукав оцинкований з протяжкою d09, standard | 9 | 8,1 / 12,6 | 40 | 0,25 | 50 | МС00001 |
| Металорукав оцинкований з протяжкою d11, standard | 11 | 9,1 / 13,9 | 45 | | | МС00002 |
| Металорукав оцинкований з протяжкою d12, standard | 12 | 10,9 / 16 | 90 | | | МС00003 |
| Металорукав оцинкований з протяжкою d14, standard | 14 | 13,9 / 19,2 | 100 | | | МС00004 |
| Металорукав оцинкований з протяжкою d15, standard | 15 | | | | | МС00005 |
| Металорукав оцинкований з протяжкою d16, standard | 16 | 14,7 / 20,1 | | | | МС00006 |
| Металорукав оцинкований з протяжкою d18, standard | 18 | 16,9 / 21,9 | | | | МС00007 |








| Модель | Ø умовного проходу, мм | Внутрішній/ зовнішній Ø, мм | Мінімальний радіус вигину, мм | Товщина стінки, мм | Довжина в бухті, м | Артикул |
|---|------------------------|-----------------------------|-------------------------------|--------------------|--------------------|---------|
| Металорукав оцинкований з протяжкою d20, standard | 20 | 18,7 / 24 | 100 | 0,25 | 50 | MC00008 |
| Металорукав оцинкований з протяжкою d22, standard | 22 | 20,7 / 26 | 130 | | | MC00009 |
| Металорукав оцинкований з протяжкою d25, standard | 25 | 23,7 / 30,8 | | | 250 | 25 |
| Металорукав оцинкований з протяжкою d26, standard | 26 | | MC00011 | | | |
| Металорукав оцинкований з протяжкою d32, standard | 32 | | MC00012 | | | |
| Металорукав оцинкований з протяжкою d40, standard | 40 | | | | | MC00013 |
| Металорукав оцинкований з протяжкою d50, standard | 50 | | | | 10 | MC00014 |








Магніти

Магніти

Магнітні тримачі

| Модель | Вага | | Кути утримання | Кількість, шт | | Артикул |
|--|---------|-----------|---------------------|---------------|-------------|-------------|
| | тримача | утримання | | упак. | ящик | |
| | кг | | | | | |
|  6001 магнітний тримач | 0,369 | 11 | 45 ° / 90 ° / 135 ° | 10 | 60 | A0200020006 |
|  6002 магнітний тримач | 0,674 | 22 | | 6 | 36 | A0200020007 |
|  6003 магнітний тримач | 1,38 | 34 | | 24 | A0200020008 | |
|  6004 магнітний тримач | 2,653 | 22x2 | 1 ... 360 ° | 4 | 8 | A0200020009 |
|  6010 магнітний тримач, комплект 4 шт | 0,433 | 4x4 | 45 ° / 90 ° / 135 ° | 12 | 24 | A0200020010 |
|  6012 магнітний тримач | 0,203 | 8 | 60 ° / 90 ° / 120 ° | | 36 | A0200020080 |
|  6012-R магнітний тримач | 0,294 | 9 | 45 ° / 90 ° / 135 ° | | | A0200020081 |






| | | | | | | | |
|---|---|-------|------------|--|----|-------------|-------------|
|  | 6013 магнітний тримач | 0,363 | 11 | 30 ° / 45 ° / 60 ° / 75 ° / 90 ° / 135 ° | 10 | 60 | A0200020011 |
|  | 6014 магнітний тримач | 0,668 | 22 | | 6 | 36 | A0200020012 |
|  | 6015 магнітний тримач | 1,253 | 34 | | 24 | A0200020013 | |
|  | 6016 магнітний тримач | 0,5 | 18 | 15 ° / 45 ° / 60 ° / 90 ° / 120 ° / 135 ° / 165 ° | 10 | 40 | A0200020098 |
|  | 6042 магнітний тримач, комплект 3 шт (6010 - 2 шт, 6016 - 1 шт) | 0,76 | 3,4x2 / 18 | 6010: 45 ° / 90 ° / 135 ° 6016: 15 ° / 45 ° / 60 ° / 90 ° / 120 ° / 135 ° / 165 ° | 12 | 24 | A0200020099 |

Магнітні тримачі з перемикачем

| Модель | Вага | | Кути утримання | Кількість, шт | | Артикул |
|---|---------|-----------|---------------------|---------------|-------------|-------------|
| | тримача | утримання | | упак. | ящик | |
| | кг | | | | | |
|  | 0,48 | 13 | 45 ° / 90 ° | 6 | 36 | A0200020101 |
|  | 0,97 | 25 | | | A0200020102 | |
|  | 0,585 | 13 | 45 ° / 90 ° / 135 ° | | 24 | A0200020103 |
|  | 1,155 | 25 | | | A0200020104 | |

Магнітні тримачі (тарілки)

| Модель | Габаритний розмір | | | Матеріал | Кількість, шт | | Артикул |
|---|-------------------|---------|------------------|-------------|---------------|-------------|-------------|
| | Ø | глибина | Ø магніта | | упак. | ящик | |
| | мм | | | | | | |
|  | 108 | 22 | 60 | АБС пластик | 12 | 48 | A0200020056 |
|  | 106 | | | | | | A0200020023 |
|  | | 25 | нержавіюча сталь | 24 | | A0200020025 | |
|  | 148 | 22 | | 80 | | 36 | A0200020055 |

| | Модель | Габаритний розмір | | | Матеріал | Кількість, шт | | Артикул |
|--|---|-------------------|---------|-----------|------------------|---------------|-------------|-------------|
| | | Ø | глибина | Ø магніта | | упак. | ящик | |
| | | мм | | | | | | |
|  | 7004ABS магнітний тримач (пластикові тарілки), d 148 мм | 148 | 25 | 80 | АБС пластик | 12 | 48 | A0200020057 |
|  | 7006A магнітний тримач (прямокутна тарілка), 237*136 мм | - | 28 | 2 x 80 | нержавіюча сталь | | 24 | A0200020067 |
|  | 7005 магнітний тримач (розбірна тарілка), d 147 мм | 147 | 70 | 50 | гума | - | 48 | A0200020064 |
|  | 7005A магнітний тримач (розбірна тарілка), d 242 мм | 242 | 95 | 85 | | | 24 | A0200020065 |
|  | 7005B магнітний тримач (розбірна тарілка), 318*196 мм | - | 60 | 2 x 85 | | | A0200020066 | |

Магнітні тримачі (коробки)

| | Модель | Габаритний розмір | | | Матеріал | Кількість, шт | | Артикул |
|--|--|-------------------|---------|-----------|---|---------------|------|-------------|
| | | Ø | глибина | Ø магніта | | упак. | ящик | |
| | | мм | | | | | | |
|  | 7009A магнітний тримач (коробка), d 115 мм | 115 | 48 | 80 | корпус - картон у плівці; кришка - поліетилен | 6 | 36 | A0200020068 |
|  | 7009B магнітний тримач (коробка), d 140 мм | 140 | 80 | | | | 24 | A0200020069 |

Магнітний тримач (сітка)

| | Модель | Габаритний розмір | | | Матеріал | Кількість, шт | | Артикул |
|--|--------------------------------|-------------------|---------|-----------|------------------|---------------|------|-------------|
| | | Ø | глибина | Ø магніта | | упак. | ящик | |
| | | мм | | | | | | |
|  | 7010A магнітний тримач (сітка) | 270 | 100 | 80 | нержавіюча сталь | 12 | 36 | A0200020070 |

Магнітні тримачі (ємність)

| | Модель | Габаритний розмір | | Ø магніта | Кількість, шт | | Артикул |
|--|--|-------------------|--------|-----------|---------------|------|-------------|
| | | Ø | висота | | упак. | ящик | |
| | | мм | | | | | |
|  | 7082-2 магнітний тримач - ємність (2 шт) | 62 | 76 | 13 | 12 | 24 | A0200020032 |
|  | 7082-3 магнітний тримач - ємність (3 шт) | | | | 6 | | A0200020031 |

Магнітні тримачі цвяха



| Модель | Довжина, мм | Матеріал | Колір | Кількість, шт | | Артикул |
|-----------------------------|-------------|-------------|----------|---------------|------|-------------|
| | | | | упак. | ящик | |
| 7099 магнітний тримач цвяха | 140 | АБС пластик | жовтий | 24 | 96 | A0200020095 |
| 7099 магнітний тримач цвяха | | | синій | | | A0200020096 |
| 7099 магнітний тримач цвяха | | | червоний | | | A0200020097 |

Магнітний тримач для пензля




| Модель | Матеріал | Колір | Кількість, шт | | Артикул |
|----------------------------------|-------------|-------|---------------|------|-------------|
| | | | упак. | ящик | |
| 7068 магнітний тримач для пензля | АБС пластик | синій | 24 | 144 | A0200020082 |

Магнітний тримач ручний браслет




| Модель | Кількість, шт | | Артикул |
|--------------------------------------|---------------|------|-------------|
| | упак. | ящик | |
| 7053 магнітний тримач ручний браслет | 24 | 96 | A0200020021 |

Магнітні тримачі для інструменту



| Модель | Довжина, мм | Вага утримання, кг | Кількість, шт | | Артикул |
|--|-------------|--------------------|---------------|-------------|-------------|
| | | | упак. | ящик | |
| 7014-33 магнітний тримач для інструменту | 330 | 9 | 1 | 24 | A0200020014 |
| 7014-46 магнітний тримач для інструменту | 460 | 12 | | 12 | A0200020015 |
| 7014-61 магнітний тримач для інструменту | 610 | 14 | | A0200020016 | |
| 7015-20 магнітний тримач для інструменту | 200 | 5 | 12 | 24 | A0200020020 |
| 7015-30 магнітний тримач для інструменту | 300 | 7 | | | A0200020017 |
| 7015-46 магнітний тримач для інструменту | 460 | 10 | | | A0200020018 |
| 7015-61 магнітний тримач для інструменту | 610 | 14 | | | A0200020019 |

| Модель | Габаритний розмір, мм | Вага утримання, кг | Кількість, шт | | Артикул |
|---|-----------------------|--------------------|---------------|------|-------------|
| | | | упак. | ящик | |
|  7043 магнітний тримач для інструменту переносний | 300 x 50 x 14 | 4 | 12 | 24 | A0200020024 |

Магнітні тримачі для інструменту (полиці)

| Модель | Габаритний розмір | | Вага утримання, кг | Кількість, шт | | Артикул |
|---|-------------------|----------------|--------------------|---------------|------|-------------|
| | Основи | Полиці | | упак. | ящик | |
| | мм | | | | | |
|  7013-21 магнітний тримач для інструменту (полиця), 21 см | 210 x 120 | 210 x 110 x 31 | 0,7 | | | A0200020027 |
|  7013-27 магнітний тримач для інструменту (полиця), 27 см | 270 x 120 | 270 x 110 x 31 | 1 | 1 | 24 | A0200020028 |
|  7013-31 магнітний тримач для інструменту (полиця), 31 см | 310 x 120 | 310 x 110 x 31 | 1,1 | | | A0200020029 |

МАГНІТНІ ЗАХОПЛЮВАЧІ





Магнітні захоплювачі телескопічні

| Модель | Довжина | Ø магнітної частини | Вага утримання, кг | Матеріал | Кількість, шт | | Артикул |
|---|-------------|---------------------|--------------------|---|---------------|------|-------------|
| | | | | | упак. | ящик | |
|  ДМ-06 захоплювач магнітний телескопічний | 125 ... 630 | 10,9 | 1,6 | анодована латунь | 24 | 144 | A0200020044 |
|  ДМ-30 захоплювач магнітний телескопічний з підсвічуванням | 190 ... 800 | 14 | 2,3 | корпус - анодована латунь; руків'я - гума | 16 | 64 | A0200020062 |
|  ДМ-10В інструмент магнітний телескопічний для дістання дрібних предметів | 160 ... 850 | 15 | 2 | нержавіюча сталь | 24 | 144 | A0200020100 |

Магнітні захоплювачі гнучкі

| Модель | Довжина | Ø магнітної частини | Вага утримання, кг | Матеріал | Кількість, шт | | Артикул |
|--|-------------|---------------------|--------------------|----------------------------|---------------|------|-------------|
| | | | | | упак. | ящик | |
|  ДМ-08 захоплювач магнітний | 170 ... 600 | 9 | 0,7 | анодована латунь, алюміній | 20 | 120 | A0200020046 |
|  ДМ-13А захоплювач магнітний гнучкий | 500 | 14 | 2,3 | нержавіюча сталь | | 100 | A0200020047 |

Магнітні захоплювачі (з гачками)

| | Модель | Довжина, мм | Наявність магніта | Вага утримання, кг | Кількість, шт | | Артикул |
|--|---|-------------|-------------------|--------------------|---------------|------|-------------|
| | | | | | упак. | ящик | |
|  | DM-66 захоплювач з гачками | 610 | | - | 25 | 100 | A0200020049 |
|  | DM-66A захоплювач магнітний з гачками | 615 | | | | | A0200020060 |
|  | DM-66C захоплювач магнітний з гачками | 630 | + | 2,3 | | | A0200020050 |
|  | DM-66D захоплювач магнітний з гачками та підсвічуванням | 620 | | | | | A0200020061 |

Магнітні стрічки з клейовою основою (самоклеючі)

| | Модель | Довжина | Ширина | Кількість, шт | | Артикул |
|---|----------------------------------|---------|--------|---------------|------|-------------|
| | | мм | | упак. | ящик | |
|  | 7250/A магнітна стрічка 1,25x75 | 750 | 12,5 | 12 | 144 | A0200020039 |
| | 7250/B магнітна стрічка 2,5x75 | | 25 | | | A0200020040 |
| | 7250/C магнітна стрічка 1,25x300 | 3000 | 12,5 | | 72 | A0200020041 |
| | 7250/D магнітна стрічка 2,5x300 | | 25 | | 36 | A0200020042 |

Магнітні гачки

| | Модель | Ø основи | Ø гачка | Вага утримання, кг | Кількість, шт | | Артикул |
|---|------------------------------------|----------|---------|--------------------|---------------|-------------|-------------|
| | | мм | | | упак. | ящик | |
|  | 7210 магнітний гачок, 2,5 см (2шт) | 25 | 3,3 | 1,4 | 12 | 144 | A0200020053 |
|  | 7211 магнітний гачок, 4 см (2шт) | 40 | 3,4 | 3,6 | | | A0200020037 |
|  | 7213 магнітний гачок, 5 см (2шт) | 50 | | 6 | 72 | A0200020036 | |
|  | 7215 магнітний гачок, 6 см | 60 | 5 | 11 | 144 | A0200020035 | |
|  | 7216 магнітний гачок, 7,5 см | 75 | | 18 | 72 | A0200020034 | |

Магнітна нульова клема



| Модель | Максимальний робочий струм, А | Вага утримання, кг | Кількість, шт | | Артикул |
|--------------------------------|-------------------------------|--------------------|---------------|------|-------------|
| | | | упак. | ящик | |
| 6020 магнітна нульова клема | 200 | 3 | 24 | 96 | A0200020022 |

Магнітний затискач



| Модель | Ø магніта, мм | Вага утримання, кг | Кількість, шт | | Артикул |
|------------------------------------|---------------|--------------------|---------------|------|-------------|
| | | | упак. | ящик | |
| 7085 магнітний затискач (2 шт.) | 16 | 0,4 | 24 | 96 | A0200020026 |

Магніт з карабіном



| Модель | Ø основи | Довжина карабіна | Вага утримання, кг | Кількість, шт | | Артикул |
|-----------------------------|----------|------------------|--------------------|---------------|------|-------------|
| | мм | | | упак. | ящик | |
| 7221A магніт з карабіном | 28 | 46 | 15 | 12 | 144 | A0200020054 |

Пристрій для намагнічування-розмагнічування



| Модель | Габаритний розмір, мм | Матеріал | Кількість, шт | | Артикул |
|------------------------------------|-----------------------|----------------------|---------------|------|-------------|
| | | | упак. | ящик | |
| 7055 намагнічувач/розмагнічувач | 52 x 52 x 28,5 | корпус - АБС пластик | 12 | 96 | A0200020030 |

ІНСТРУМЕНТ



Захисні окуляри



| Модель | Матеріал | Оптичний клас лінз | Опис | Кількість, шт | | Артикул |
|-------------------------|--------------|--------------------|--|---------------|------|-------------|
| | | | | упак. | ящик | |
| Окуляри захисні прозорі | полікарбонат | 1 | Захист поверхні лінз від подряпин: покриття anti-scratch. Захист від інфрачервоного (ІЧ) та ультрафіолетового (УФ) випромінювання. Регулюється кут нахилу захисного скла – два фіксованих положення. | 1 | 72 | A0170020089 |
| Окуляри захисні янтарні | | | | | | A0170020090 |


Інструмент для електромонтажу

Набори інструментів

| | Модель | Опис | Кількість, шт | | Артикул |
|---|----------------------------------|---|---------------|------|-------------|
| | | | упак. | ящик | |
|  | Набір інструментів №1 SN0725-5D1 | Набір електромонтажного інструменту для опресовування ізолюваних та неізолюваних наконечників і гільз. Інструмент SN-0725 (ізолювані наконечники типів RV та SV 0,5 ... 2,5 мм ²). Змінні матриці: SN-02 (02 – неізолювані наконечники 0,25-2,5 мм ²), SN-02B (2B – автомобільні штекери 0,25 ... 1,5 мм ²), SN-02WF (2W – ізолювані наконечники типу HT 0,14 ... 2,5 мм ²), SN-06WF (SH06WF – ізолювані наконечники типу HT 0,25 ... 6,0 мм ²) - Викрутка хрестова Ø 5×75 мм | 10 | | A0170010157 |
|  | Набір інструментів №2 LY03C-5D3 | Набір електромонтажного інструменту для опресовування ізолюваних та неізолюваних наконечників і гільз. Інструмент LY-03C – аналог HS-30J (ізолювані наконечники типів RV та SV 1,5 ... 6 мм ²) Змінні матриці: HS-10 (A10 – неізолювані наконечники 1,5 2,5 4,0 6,0 мм ²), HS-04WF (A04WF), HS-03B (AV-03B), HS-26TW (A26TW) Викрутка хрестова Ø 5×75 мм | | | A0170010158 |
|  | Набір інструментів №3 LY05H-5A2 | Набір електромонтажного інструменту для опресовування роз'ємів під коаксіальний кабель. Інструмент HS-05H (1,8 2,9 5,4 6,4 8 мм ²) Змінні матриці інструментів: HS-02H1 (1,0 1,72 2,0 3,25 5,4 6,5 мм ²), LY-1741 (4,5 3,25 3,84 2,0 1,72 1,0 мм ²), LY-457 (5,4 8,5 11,0 мм ²) Кусачки HS-206 (діапазон різання до 25 мм ²) Конфірматний (шестигранний) Г-подібний ключ Інструмент для зняття ізоляції з коаксіального кабелю | 1 | 5 | A0170010159 |
|  | Набір інструментів №4 C8K-D364A | Набір електромонтажного інструменту для опресовування трубчастих наконечників. Інструмент для опресовування HSC8 6-4 (наконечники: HT 0,25 ... 6 мм ² ; TE 2 x 0,5 ... 2 x 4 мм ²); чотириох сегментна матриця; Інструмент для зняття ізоляції з проводу FS-D3 (0,08 ... 6 мм ²) | 30 | | A0170010160 |
|  | Набір інструментів №5 C8K-D366 | Набір електромонтажного інструменту для опресовування трубчастих наконечників. Інструмент HSC8 6-6 (наконечники: HT 0,25 ... 6 мм ² ; TE 2 x 0,5 ... 2 x 4 мм ²); шестисегментна матриця; Інструмент для зняття ізоляції з проводу FS-D3 (0,08 ... 6 мм ²) | | | A0170010161 |







Інструмент для зняття ізоляції





Ножі для зняття ізоляції

| | Модель | Довжина | | Кількість, шт | | Артикул |
|---|--------|---------|------|---------------|------|-------------|
| | | ножа | леза | упак. | ящик | |
| | | мм | | | | |
|  | 31HS | 155 | 38 | 20 | 80 | A0170010129 |
|  | 33HS | 180 | 40 | | | A0170010130 |

Інструменти для зняття ізоляції


Інструмент для електромонтажу

| | Модель | Довжина інструменту | Ø кабелю | Кількість, шт | | Артикул |
|--|--------|---------------------|-----------|---------------|------|-------------|
| | | | | упак. | ящик | |
|  | LY25-1 | 135 | 4 ... 16 | 20 | 100 | A0170010030 |
|  | LY25-2 | 140 | 8 ... 28 | | 80 | A0170010031 |
|  | LY25-3 | 155 | 28 ... 35 | | 100 | A0170010032 |
|  | LY25-4 | 170 | 35 ... 50 | | | A0170010033 |
|  | LY25-5 | 185 | 8 ... 28 | | 80 | A0170010034 |
|  | LY25-6 | 190 | | | | A0170010035 |

| | Модель | Довжина інструменту | Ø кабелю | Діапазон перерізів, мм ² | Кількість, шт | | Артикул | |
|---|----------|---------------------|-----------------------------------|-------------------------------------|---------------|------|--------------|-------------|
| | | | | | упак. | ящик | | |
|  | HS-700A | 175 | 0,5 1,2 1,6 2,0 | 0,25 ... 2,5 | 10 | 40 | A0170010039 | |
|  | HS-700B | | 1,0 1,6 2,0 2,6 3,2 | | | | 0,5 ... 6 | A0170010040 |
|  | HS-700N | | 0,5 1,2 1,6 2,0 2,6 3,0 | | | | 0,25 ... 5,5 | A0170010043 |
|  | HS-700D* | 170 | - | 0,2 ... 2,5 | 100 | | A0170010042 | |


* Зняття ізоляції з плоских проводів шириною до 8 мм. Різка проводів з поперечним перерізом до 6 мм².









Універсальний інструмент









| | Модель | Опис | Кількість, шт | | Артикул |
|---|---------------------|--|---------------|------|-------------|
| | | | упак. | ящик | |
|  | HS-1040 Каблеріз | Зняття ізоляції з проводів перерізом 8 ... 16 мм ² . Опресовування ізольованих і неізольованих наконечників перерізом 0,5 ... 2 мм ² . Різання мідного проводу діаметром до 3 мм. Різання сталюго дроту діаметром до 2 мм. | 10 | 100 | A0170010009 |








| | | | | | |
|---|--|---|----|-----|-------------|
|  | HS-1041 Каблеріз | Зняття ізоляції з проводів перерізом 0,9 ... 5,5 мм ² Опресовування ізольованих і неізольованих наконечників перерізом 0,5 ... 2 мм ² Різання мідного проводу діаметром до 3 мм Різання сталюого дроту діаметром до 2 мм | | | A0170010010 |
|  | HS-1041C Інструмент універсальний | Зняття ізоляції з проводів перерізом 0,9 ... 6 мм ² Опресовування ізольованих і неізольованих наконечників перерізом 0,5 ... 2 мм ² | 10 | 100 | A0170010141 |
|  | HS-1043 Каблеріз | Зняття ізоляції з проводів перерізом 0,25 ... 0,65 мм ² . Опресовування ізольованих і неізольованих наконечників перерізом 0,5 ... 2 мм ² Різання мідного проводу діаметром до 3 мм Різання сталюого дроту діаметром до 2 мм | | | A0170010012 |
|  | HS-313 Інструмент універсальний | Зняття ізоляції з проводів перерізом: 0,75 1,0 1,5 2,5 4,0 6,0 мм ² . Опресовування ізольованих і неізольованих наконечників перерізом: 1,5 2,5 6 мм ² . Різання мідного проводу діаметром 0,25 ... 6 мм. Різання мідних та латунних гвинтів: М 2,5 3,0 4,0 5,0 | 20 | 80 | A0170010019 |
|  | HS-D1 Інструмент для зняття ізоляції з додатковими функціями | Зняття ізоляції з одножильних і багатожильних проводів без пошкодження жили перерізом: 0,2 ... 6 мм ² . Вбудований обмежувач довжини зняття ізоляції. Автоматичне налаштування на потрібний розмір та товщину ізоляції проводу. Можливість зняття ізоляції в середині проводу. Опресовування ізольованих і неізольованих наконечників до 6 мм ² Обрізка проводу до 30 мм. | | | A0170010139 |
|  | HS-D2 Інструмент для зняття ізоляції з додатковими функціями | Зняття ізоляції з одножильних і багатожильних проводів без пошкодження жили перерізом: 0,2 ... 6 мм ² . Вбудований обмежувач довжини зняття ізоляції. Автоматичне налаштування на потрібний розмір та товщину ізоляції проводу. Можливість зняття ізоляції в середині проводу. Опресовування ізольованих і неізольованих наконечників 0,5 ... 6 мм ² Ніж для зняття ізоляції з проводу поперечним перерізом до 6 мм ² | 10 | 40 | A0170010154 |
|  | YF-053 Інструмент універсальний | Зняття ізоляції з проводів перерізом 0,9 ... 6 мм ² Опресовування ізольованих і неізольованих наконечників до 6 мм ² . Обрізка проводу до 30 мм | | | A0170010140 |









Обтискний інструмент







| | Модель | Довжина, мм | Профіль опресовування | Опис | Діапазон поперечних перерізів провідників, мм ² | Кількість, шт | | Артикул |
|---|---------|----------------|--------------------------|---|--|---------------|------|-------------|
| | | | | | | упак. | ящик | |
|  | HS-04WF | 230 | втиснутий круг | Інструмент для опресовування ізольованих та неізольованих неізольованих і гільз | 0,75 ... 6 | 10 | 40 | A0170010005 |

| | Модель | Довжина, мм | Профіль опресування | Опис | Діапазон поперечних перерізів провідників, мм ² | Кількість, шт | | Артикул | | |
|---|-----------|-------------|--------------------------|--|--|---------------|------|-------------|--|-------------|
| | | | | | | упак. | ящик | | | |
|  | HS-05WF | 190 | трапеція | Інструмент для опресування ізолюваних та неізолюваних наконечників і гільз | 0,5...0,96 1...1,5 2,5 4 6 | 10 | 40 | A0170010052 | | |
|  | HS-06WF | | | | 0,25 ... 6 0,25...0,5 0,75...1 1,5 2,5 4 6 | | | | A0170010053 | |
|  | HS-06WF2C | 230 | трапеція /овал | | трапеція 0,25...4/ овал 0,5...6 - трапеція: 0,25...0,5 0,75...1 1,5 2,5 4 овал: 0,5...1,5 2,5...6 | | | | | A0170010007 |
|  | HS-16WF | 190 | трапеція | | 6 10 16 | | | | A0170010054 | |
|  | HS-35WF | 240 | | | 10 ... 35 10 16 25 35 | | | | | A0170010021 |
|  | HS-03BC | 225 | пелюстковий двоконтурний | | Інструмент призначений для опресування неізолюваних відкритих кабельних наконечників з латуні та міді | | | | 0,5 ... 6,0 0,5 ... 1 1 ... 2,5 4 ... 6 | |
|  | HS-0725 | 203 | овал | | Інструмент для опресування ізолюваних та неізолюваних наконечників і гільз | | | | 0,5 ... 2,5 0,5 ... 1,5 1,5 ... 2,5 | A0170010123 |
|  | HS-101 | 230 | втиснутий круг | | 1,5 ... 10 1,5 2,5 4 ... 6 8 ... 10 | | | | A0170010126 | |

| | | | | | | | | | |
|---|-----------|-----|--|--|---|----|----|--------------------------------------|-------------|
|  | HS-1016 | 230 | втиснутий круг | Інструмент для опресовування ізольованих та неізольованих наконечників і гільз | 0,3 ... 16 0,3 ... 2,5 4 ... 6 10 16 | 10 | 40 | A0170010155 | |
|  | HS-26TW | | овал | Інструмент для опресовування подвійних трубчастих наконечників | 2 x 0,5 ... 2 x 6 2 x 0,5 2 x 0,75 2 x 1 2 x 1,5 2 x 2,5 2 x 4 2 x 6 | | | A0170010125 | |
|  | HS-30J | | Інструмент для опресовування ізольованих та неізольованих наконечників і гільз | 0,5 ... 6 0,5 ... 1,5 1,5 ... 2,5 4 ... 6 | A0170010018 | | | | |
|  | HS-625WFL | 203 | трапеція | Інструмент для опресовування ізольованих та неізольованих наконечників і гільз | 6 ... 25 6 10 16 25 | | | A0170010124 | |
|  | HS-8 | 270 | втиснутий круг | Інструмент для опресовування (ізольованих та неізольованих наконечників і гільз) з храповим механізмом | 1,25 ... 8 1,25 2 5,5 8 | - | 10 | A0170010047 | |
|  | HSC8 16-4 | 210 | квадрат | Інструмент для опресовування (одинарних і подвійних втулкових наконечників) з храповим механізмом | HT 4 ... 16 TE 2x4 ... 2x16 | 10 | 40 | A0170010046 | |
|  | HSC8 6-4 | 175 | | | Інструмент для опресовування (одинарних і подвійних втулкових наконечників) з храповим механізмом | | | HT 0,25 ... 4 TE 2x0,5 ... 2x4 | A0170010044 |
|  | HSC8 6-6 | | | | шестигранник | | | HT 0,25 ... 6 TE 2x0,5 ... 2x4 | A0170010045 |

| | | | | | | | | |
|---|---------|-----|--------------|--|--|---|----|-------------|
|  | HX-10 | 270 | шестигранник | Інструмент для опресовування (ізолюваних та неізолюваних наконечників і гільз) з храповим механізмом | 1,5 ... 10 1,5 2,5 4 6 10 | 10 | 40 | A0170010023 |
|  | HX-120B | 620 | | Інструмент для опресовування (неізолюваних наконечників і гільз) з матрицями револьверного типу | 10 ... 120 10 16 25 35 50 70 95 120 | - | 5 | A0170010099 |
|  | HX-150B | | | Інструмент для опресовування (неізолюваних наконечників і гільз) з матрицями револьверного типу та телескопічними (регульованими) руків'ями | 25 ... 150 25 35 50 70 95 120 150 | | | A0170010100 |
|  | HX-245B | 730 | | Інструмент для опресовування (неізолюваних наконечників і гільз) з матрицями револьверного типу та телескопічними (регульованими) руків'ями | 70 ... 240 70 95 120 150 | | | A0170010025 |
|  | HX-26B | 354 | | Інструмент для опресовування (неізолюваних наконечників і гільз) з храповим механізмом | 6 ... 25 6 10 16 25 | 5 | 30 | A0170010026 |
|  | HX-50B | 390 | | Інструмент для опресовування (ізолюваних та неізолюваних наконечників і гільз) зі змінними матрицями Матриця тип W (овал): ізолювані наконечники типів SV, RV, FDFN, MDFN, FDFD Матриця тип B (трапеція): трубчаті ізолювані наконечники типів HT, TE, неізолювані гільзи EN Матриця тип N (втиснутий круг): неізолювані наконечники і гільзи типів SC, RNB, SNB, GT, GL | 6 ... 50 6 10 16 25 35 50 | - | 10 | A0170010006 |
|  | LAS-005 | 230 | | овал трапеція втиснутий круг | Універсальний інструмент для опресовування (ізолюваних та неізолюваних наконечників і гільз) зі змінними матрицями Матриця тип W (овал): ізолювані наконечники типів SV, RV, FDFN, MDFN, FDFD Матриця тип B (трапеція): трубчаті ізолювані наконечники типів HT, TE, неізолювані гільзи EN Матриця тип N (втиснутий круг): неізолювані наконечники і гільзи типів SC, RNB, SNB, GT, GL | овал: 1 ... 6 1 ... 1,5 1,5 ... 2,5 4 ... 6 трапеція: 0,5 ... 10 0,5 ... 0,75 1 ... 1,5 2,5 4 6 10 втиснутий круг: 1,5 ... 10 1,5 2,5 6 10 | 10 | 40 |

| | | | | | | | | | |
|---|------------|-----|-----------------------------|--|---|----|----|---|--------------|
|  | MFS-03B | 230 | пелюстковий двоконтурний | Інструмент призначений для опресовування неізолюваних відкритих (розрізних) кабельних наконечників | 0,5 ... 6 0,5 ... 1,5 1,5 ... 2,5 4 ... 6 | 10 | 40 | A0170010113 | |
|  | MFS-03C | | овал | | 1,5 ... 6 1,5 2,5 6 | | | A0170010120 | |
|  | MFS-0416 | | шестигранник | | 4 ... 14 4 6 8 14 | | | A0170010122 | |
|  | MFS-06WF2C | | трапеція / овал | Інструмент для опресовування ізолюваних та неізолюваних наконечників і гільз | 0,5 ... 2,5 | | | A0170010093 | |
|  | MFS-101 | | втиснутий круг | | 1,5 ... 10 1,5 2,5 6 10 | | | A0170010121 | |
|  | MFS-26TW | | 240 | трапеція | Інструмент для опресовування ізолюваних подвійних трубчастих (втулкових) наконечників | | | 2 × 0,5 ... 2 × 6 | A0170010114 |
|  | MFS-35WF | | | | | | | 10 ... 35 10 16 25 35 | A0170010095 |
|  | SN-02 | | | 190 | втиснутий круг | | | Інструмент для опресовування ізолюваних та неізолюваних наконечників і гільз | 0,25 ... 2,5 |









| | | | | | | | | |
|---|-----------|-----|-----------------|---|---|----|----|-------------|
|  | SN-02WF | 190 | трапеція | | 0,14 ... 2,5 | | | A0170010055 |
|  | SN-02WF2C | 200 | трапеція / овал | | трапеція: 0,25 ... 1,5/ овал: 0,5 ... 2,5 трапеція: 0,25 ... 0,5 0,75 ... 1 1 ... 1,5 овал: 0,5 ... 1,5 1,5 ... 2,5 | | | A0170010056 |
|  | SN-05WF | 190 | трапеція | Інструмент для опресовування ізованих та неізованих наконечників і гільз | 0,5 ... 6 0,5 ... 0,75 1 ... 1,5 2,5 4 6 | 10 | 40 | A0170010036 |
|  | SN-06WF | | | | 0,25 ... 6 0,25 ... 0,5 0,75 ... 1 1,5 2,5 4 6 | | | A0170010037 |
|  | SN-0725 | | овал | | 0,5 ... 2,5 0,5 ... 1,5 1,5 ... 2,5 | | | A0170010127 |
|  | SN-16WF | | трапеція | | 6 ... 16 | | | A0170010057 |










Обтискний інструмент мережевий

| | Модель | Довжина, мм | Типи конекторів | Опис | Кількість, шт | | Артикул |
|---|----------------------|-------------|--|--|---------------|------|-------------|
| | | | | | упак. | ящик | |
|  | HS-210N (HT-210N) | 205 | 8P8C/RJ-45 | Інструмент для (зачищення та різання мережевого проводу та обтиску конекторів) без храпового механізму | 15 | 60 | A0170010071 |
|  | HT-2008R | | 6P4C/ RJ-11 6P6C/RJ-12 8P8C/RJ-45 4P4C & 4P2C/ RJ-22 DEC/ OFF Set 6P6C | Інструмент для (зачищення та різання мережевого проводу та обтиску конекторів) з храповим механізмом | | | A0170010076 |
|  | HT-200R | | 6P4C/ RJ-11 6P6C/RJ-12 8P8C/RJ-45 4P4C & 4P2C/ RJ-22 DEC/ OFF Set 6P6C 10P10C | Інструмент для (зачищення та різання мережевого проводу та обтиску конекторів) з храповим механізмом | | | A0170010067 |
|  | HT-315 | 200 | 4P4C/RJ-10 6P6C/RJ-12 8P8C/RJ-45 | Інструмент для (зачищення та різання мережевого проводу та обтиску конекторів) без храпового механізму | 10 | 40 | A0170010073 |
|  | HT-500R | 190 | | Інструмент для (зачищення та різки мережевого проводу та обтиску конекторів) з храповим механізмом | | | A0170010075 |
|  | HT-568 | | 6P4C/ RJ-11 6P6C/RJ-12 8P8C/RJ-45 | Інструмент для (зачищення та різання мережевого проводу та обтиску конекторів) без храпового механізму | | | A0170010072 |
|  | HT-568R | 185 | | Інструмент для (зачищення та різання мережевого проводу та обтиску конекторів) з храповим механізмом | 10 | 40 | A0170010024 |
|  | HT-86 | 190 | 6P6C/RJ-12 8P8C/RJ-45 | Інструмент для (зачищення та різання мережевого проводу та обтиску конекторів) без храпового механізму | | | A0170010070 |

Інструмент для різання (кабелю, проводу, гладких жорстких ПВХ-труб, Din-рейки)






Інструмент для електромонтажу

| | Модель | Довжина, мм | Матеріал | Опис | Кількість, шт | | Артикул |
|---|----------|-------------|--|--|---------------|------|-------------|
| | | | | | упак. | ящик | |
|  | FSB-1030 | 140 | різальні секції - хромована сталь; покриття руків'я - м'який ПВХ | Інструмент для різання тонкого проводу, друкованих плат, невеликих пластмасових деталей | 40 | 160 | A0170010131 |
|  | YF-060 | 165 | | | | | A0170010132 |
|  | HS-125 | 300 | - | Інструмент для різання мідних та алюмінієвих кабелів до 125 мм ² . Не призначений для різання сталевих та броньованих кабелів! | 5 | 30 | A0170010013 |
|  | HS-206 | 165 | різальні секції - ванадієва сталь; покриття руків'я - м'який ПВХ | Інструмент для різання мідних і алюмінієвих кабелів та проводів до 25 мм ² . з блокуванням руків'я Не призначений для різання броньованих кабелів! | 10 | 80 | A0170010016 |
|  | LK-22A | 160 | різальні секції - хромована сталь; покриття руків'я - м'який ПВХ | Інструмент для різання мідних і алюмінієвих кабелів та проводів до 25 мм ² . Не призначений для різання броньованих кабелів! | 25 | 100 | A0170010061 |
|  | LK-38A | 210 | | Інструмент для різання мідних і алюмінієвих кабелів та проводів до 35 мм ² . Не призначений для різання броньованих кабелів! | | | A0170010062 |
|  | LK-60A | 230 | | Інструмент для різання мідних і алюмінієвих кабелів та проводів до 70 мм ² . Не призначений для різання броньованих кабелів! | | | 15 |
|  | LK-100 | 280 | - | Інструмент для різання мідних і алюмінієвих кабелів та проводів до 100 мм ² . Не призначений для різання броньованих кабелів! | - | 30 | A0170010142 |



| | | | | | | | |
|---|--|-----|---|--|----|----|-------------|
|  | LK-125 | 300 | | Інструмент для різання мідних і алюмінієвих кабелів та проводів до 125 мм ² . Не призначений для різання броньованих кабелів! | 5 | 30 | A0170010096 |
|  | LK -250 | 600 | | Інструмент для різання мідних та алюмінієвих кабелів до 250 мм ² . Не призначений для різання сталевих та броньованих кабелів! | | | A0170010097 |
|  | LK -500 | 800 | | Інструмент для різання мідних та алюмінієвих кабелів до 500 мм ² . Не призначений для різання сталевих та броньованих кабелів! | | | A0170010098 |
|  | LK-760L | 430 | - | Інструмент секторний з храповим механізмом для різання мідних та алюмінієвих кабелів до 500 мм ² . Не призначений для різання сталевих та броньованих кабелів!" | | 10 | A0170010064 |
|  | SCC-100 | 600 | | Інструмент для різання: - арматурних стрижнів ø до 7 мм; - сталевих тросів ø до 10 мм; - мідних та алюмінієвих кабелів перерізом до 100 мм ² | | | A0170010116 |
|  | SCC-200 | 800 | | Інструмент для різання: - арматурних стрижнів ø до 9 мм; - сталевих тросів ø до 14 мм; - мідних та алюмінієвих кабелів перерізом до 150 мм ² | | 5 | A0170010162 |
|  | NS-10 Ручна гільютина для різки Din-рейки | - | - | Ручна гільютина для різання Din-рейки 35x7,5 мм | | 10 | A0170010156 |
|  | PC-301 інструмент для різання ПВХ труб d 6-42 mm | - | - | Інструмент (з храповим механізмом) для різання гладких жорстких ПВХ труб ø 6...42 мм | 10 | 40 | A0170010133 |
|  | PC-308 інструмент для різання ПВХ труб d 6-42 mm | - | - | Інструмент для різання гладких жорстких ПВХ труб ø 6...42 мм | | | A0170010136 |

Інструмент просічний








Інструмент для електромонтажу

| Модель | Максимальна товщина листового металу для пробивання, мм | | Матриці, мм | Опис | Кількість, шт | | Артикул |
|--|---|-----------------------|--|--|---------------|------|-------------|
| | нержавіюча сталь | алюміній, мідь, сталь | | | упак. | ящик | |
|  MAP-60 | 2 | 3 | 21,8 27,6 34,1 42,7 48,7 60,5 | Ручний просічний інструмент з реверсивним храповим механізмом | - | 5 | A0170010103 |
|  MAP-8 | | | | Гідравлічний просічний інструмент (прямий) | - | | A0170010105 |
|  MAP-8Z | | | | Гідравлічний просічний інструмент (90 град) | - | | A0170010104 |
|  SKP-8 | 1,6 | 3,2 | | Гідравлічний просічний інструмент з виносним насосом d: 22; 27,5; 34; 43; 49; 60 | - | 2 | A0170010107 |
|  SKP-15 | | | | | - | | A0170010108 |

Інструмент гідравлічний Гідравлічні ножиці

| Модель | Діапазон різання, мм ² | Опис | Кількість, шт | | Артикул |
|---|-----------------------------------|---|---------------|------|-------------|
| | | | упак. | ящик | |
|  SC-16 | 4 ... 16 | Гідравлічні ножиці з вбудованим гідравлічним насосом для різання прутків з арматурної сталі або інших менш твердих матеріалів | - | 5 | A0170010101 |
|  SC-20 | 4 ... 20 | | - | 4 | A0170010102 |

Ручні гідравлічні преси

| Модель | Довжина, мм | Профіль опресування | Опис | Діапазон поперечних перерізів провідників, мм ² | Кількість, шт | | Артикул |
|--|-------------|---------------------|---|---|---------------|-------------|-------------|
| | | | | | упак. | ящик | |
|  YQ-70 | 300 | шестигранник | Ручний гідравлічний прес для опресування мідних і алюмінієвих кабельних наконечників та гільз | 6 70 6 8 10 16 25 35 50 70 | - | 5 | A0170010151 |
|  YQ-70-A | | | | 4 70 4 6 8 10 16 25 35 50 70 | - | | A0170020091 |
|  YQ-120 | 420 | | | 10 120 10 16 25 35 50 70 95 120 | - | A0170010110 | |
|  YQ-300 | 490 | | Ручний гідравлічний прес для опресування мідних і алюмінієвих кабельних наконечників та гільз з автоматичним скиданням тиску при досягненні критичного навантаження | 10 300 10 16 25 35 50 70 95 120 150 185 240 300 | - | 4 | A0170010109 |
|  YQK-300S | | | | | - | A0170010088 | |
|  CPO-300 | 520 | | Ручний гідравлічний прес для опресування мідних і алюмінієвих кабельних наконечників та гільз | 70 500 70 95 120 150 185 240 300 400 500 | - | 2 | A0170010112 |
|  HP-400LD | | | | | - | | A0170010150 |


Запчастини до механічного та гідравлічного інструменту Матриці до механічних пресів НХ

Інструмент для електромонтажу

| | Модель | Сумісність з інструментом | Діапазон поперечних перерізів провідників, мм ² | Кількість, шт | | Артикул | |
|---|--|---------------------------|--|--|---|-------------|-------------|
| | | | | упак. | ящик | | |
|  | Матриця до НХ-50В | до механічного преса НХ | 6 10 16 25 35 50 | 2 | - | A0170020002 | |
|  | Матриця до НХ-50В (модель 2018г.) | | | - | 20 | A0170020045 | |
|  | Матриця до НХ-50SC (модель 2018г.) | | | - | - | A0170020046 | |
|  | Матриця до НХ-120 | | | 6 10 16 25 35 50 70 95 120 | - | 100 | A0170020024 |
|  | Матриця до НХ-120В (модель 2018г.) | | | 10 16 25 35 50 70 95 120 | - | - | A0170020047 |
|  | Матриця до НХ-150 | | | 25 35 50 70 95 120 150 | - | 100 | A0170020025 |
|  | Матриця до НХ-150В (модель 2018г.) | | | | - | 150 | A0170020048 |
|  | Матриця до НХ-245В | | | 50 70 95 120 150 185 240 | 2 | - | A0170020003 |
|  | Матриця до НХ-245 (модель 2018г.) | | | 70 95 120 150 185 240 | - | - | A0170020049 |
|  | Матриця до LAS-005 тип "В" (трапеція) | | | до обтискного інструменту LAS-005 | 0,5 ... 0,75 1 ... 1,5 2,5 4 6 10 | - | 50 |
|  | Матриця до LAS-005 тип "N" (втиснуте коло) | 1,5 2,5 6 10 | - | | | A0170020028 | |
|  | Матриця до LAS-005 тип "W" (овал) | - | - | | | A0170020027 | |

Матриці до гідравлічних пресів









| | Модель | Профіль | Поперечний переріз провідника, мм ² | Кількість, шт | | Артикул | | |
|---|---|--------------|--|---------------|------|-------------|-------------|-------------|
| | | | | упак. | ящик | | | |
|  | Матриця до HP-70 10 мм ² | шестигранник | 10 | - | - | A0170020077 | | |
|  | Матриця до HP-70 16 мм ² | | 16 | | | A0170020076 | | |
|  | Матриця до HP-70 25 мм ² | | 25 | | | A0170020078 | | |
|  | Матриця до HP-70 35 мм ² | | 35 | | | A0170020079 | | |
|  | Матриця до HP-70 50 мм ² | | 50 | | | A0170020080 | | |
|  | Матриця до HP-70 70 мм ² | | 70 | | | A0170020081 | | |
|  | Матриця до HP-400LD 240 мм ² | | 240 | | | A0170020082 | | |
|  | Матриця до HP-400LD 500 мм ² | | 500 | | | A0170020083 | | |
|  | Матриця до YQ-120 16 мм ² | | 16 | | | 10 | A0170020050 | |
|  | Матриця до YQ-300 10 мм ² | | 10 | | | 2 | A0170020018 | |
|  | Матриця до YQ-300 16 мм ² | | 16 | | | | A0170020041 | |
|  | Матриця до YQ-300 25 мм ² | | 25 | | | | A0170020042 | |
|  | Матриця до YQ-300 150 мм ² | | 150 | | | | 100 | A0170020035 |
|  | Матриця до YQ-300 185 мм ² | | 185 | | | | A0170020036 | |
|  | Матриця до YQ-300 240 мм ² | | 240 | | | | A0170020019 | |
|  | Матриця до YQ-300 300 мм ² | 300 | A0170020020 | | | | | |

| | Модель | Профіль | Поперечний переріз провідника, мм ² | Кількість, шт | | Артикул |
|---|---|--------------|--|---------------|------|-------------|
| | | | | упак. | ящик | |
|  | Матриця до YQK-300 (YQ-300) 16 мм ² | шестигранник | 16 | 2 | - | A0170020007 |
|  | Матриця до YQK-300 (YQ-300) 25 мм ² | | 25 | | | A0170020008 |
|  | Матриця до YQK-300 (YQ-300) 35 мм ² | | 35 | | | A0170020009 |
|  | Матриця до YQK-300 (YQ-300) 50 мм ² | | 50 | | | A0170020010 |
|  | Матриця до YQK-300 (YQ-300) 70 мм ² | | 70 | | | A0170020011 |
|  | Матриця до YQK-300 (YQ-300) 95 мм ² | | 95 | | | A0170020012 |
|  | Матриця до YQK-300 (YQ-300) 120 мм ² | | 120 | | | A0170020013 |
|  | Матриця до YQK-300 (YQ-300) 150 мм ² | | 150 | | | A0170020014 |
|  | Матриця до YQK-300 (YQ-300) 185 мм ² | | 185 | | | A0170020015 |

Комплекти сальників до ручних гідравлічних пресів





| | Модель | Кількість, шт | | Артикул |
|---|--------------------------------|---------------|------|-------------|
| | | упак. | ящик | |
|  | Комплект сальників до HP-70 | - | 100 | A0170020040 |
|  | Комплект сальників до HP-400LD | - | - | A0170020088 |
|  | Комплект сальників до YQ-120 | - | 100 | A0170020039 |
|  | Комплект сальників до YQ-300 | - | | A0170020038 |















Запчастини до механічного просічного інструменту











| | Модель | Кількість, шт | | Артикул |
|---|--|---------------|------|-------------|
| | | упак. | ящик | |
|  | Різак до MAP-60 d 21,8 мм | 10 | - | A0170020044 |
|  | Різак до MAP-60 d 27,6 мм | - | - | A0170020057 |
|  | Різак до MAP-60 d 34,1 мм | - | - | A0170020058 |
|  | Різак до MAP-60 d 42,7 мм | - | - | A0170020059 |
|  | Різак до MAP-60 d 48,7 мм | - | - | A0170020060 |
|  | Різак до MAP-60 d 60,5 мм | - | - | A0170020061 |
|  | Шпилька до MAP-60 d 10 мм з підшипником (мала) | - | - | A0170020074 |
|  | Шпилька до MAP-60 d 20 мм з підшипником (велика) | - | - | A0170020075 |

Інструмент для електромонтажу

Запчастини до просічного гідравлічного інструменту





| | Модель | Кількість, шт | | Артикул |
|---|----------------------------|---------------|------|-------------|
| | | упак. | ящик | |
|  | Різак квадратний 66*66 мм | 10 | - | A0170020053 |
|  | Різак квадратний 77*77 мм | | - | A0170020054 |
|  | Різак прямокутний 64*38 мм | | - | A0170020055 |
|  | Різак круглий d 16 мм | - | 20 | A0170020029 |

| | Модель | Кількість, шт | | Артикул |
|---|-------------------------|---------------|------|-------------|
| | | упак. | ящик | |
|  | Різак круглий d 20 мм | - | 20 | A0170020030 |
|  | Різак круглий d 21,8 мм | - | | A0170020023 |
|  | Різак круглий d 22 мм | 10 | - | A0170020037 |
|  | Різак круглий d 26,2 мм | - | 20 | A0170020031 |
|  | Різак круглий d 27,6 мм | - | - | A0170020063 |
|  | Різак круглий d 32,5 мм | - | 20 | A0170020032 |
|  | Різак круглий d 34,1 мм | - | - | A0170020064 |
|  | Різак круглий d 39 мм | - | 20 | A0170020033 |
|  | Різак круглий d 40,5 мм | - | - | A0170020065 |
|  | Різак круглий d 42,7 мм | - | - | A0170020066 |
|  | Різак круглий d 48,7 мм | - | - | A0170020067 |
|  | Різак круглий d 50,5 мм | - | - | A0170020068 |
|  | Різак круглий d 54 мм | 10 | - | A0170020051 |
|  | Різак круглий d 60,5 мм | - | - | A0170020069 |

| | | | | |
|---|------------------------------|----|----|-------------|
|  | Різак круглий d 64 мм | 10 | - | A0170020052 |
|  | Різак круглий d 76,1 мм | - | - | A0170020070 |
|  | Різак круглий d 80 мм | - | 20 | A0170020034 |
|  | Різак круглий d 102,8 мм | - | - | A0170020071 |
|  | Різак круглий d 115,5 мм | - | - | A0170020072 |
|  | Комплект сальників до MAP-8 | - | - | A0170020073 |
|  | Комплект сальників до MAP-8Z | - | - | A0170020084 |
|  | Комплект сальників до MAP-8W | - | - | A0170020085 |
|  | Комплект сальників до SKP-8 | - | - | A0170020062 |
|  | Комплект сальників до SKP-15 | - | 50 | A0170020043 |

Інструмент для електромонтажу














Запчастини до гідравлічних ножиць

| | Модель | Кількість, шт | | Артикул |
|---|-----------------------------|---------------|------|-------------|
| | | упак. | ящик | |
|  | Лезо до SC-16 | - | 100 | A0170020021 |
|  | Лезо до SC-20 | - | 50 | A0170020022 |
|  | Комплект сальників до SC-16 | - | - | A0170020086 |
|  | Комплект сальників до SC-20 | - | - | A0170020087 |

ДАТЧИКИ РУХУ ТА ОСВІТЛЕНОСТІ







Інфрачервоні датчики руху

Датчики руху, озонатори



| | Модель | Основні характеристики | Колір | Ступінь захисту | Кількість, шт | | Артикул |
|---|--------|--|-------------|-----------------|---------------|------|-------------|
| | | | | | упак. | ящик | |
|  | DR-05C | Кут виявлення: 360°, Відстань виявлення: 6 м | білий | IP20 | 1 | 50 | A0220010011 |
|  | DR-05C | | чорний | | | | A0220010017 |
|  | DR-06A | | білий | | | | A0220010001 |
|  | DR-07 | | білий | | | | A0220010007 |
|  | DR-45A | | білий | | | | IP44 |
|  | DR-46A | Кут виявлення: 360°, Площа виявлення: 4×20 м | білий | IP20 | 1 | 50 | A0220010012 |
|  | DR-09 | Кут виявлення: 180°, Відстань виявлення: 12 м | білий | IP44 | | | A0220010010 |
|  | DR-09 | | чорний | | | | A0220010018 |
|  | DR-10A | | білий | | | | A0220010003 |
|  | DR-10A | чорний | A0220010019 | | | | |
|  | DR-11 | Кут виявлення: 270°, Відстань виявлення: 12 м | білий | IP44 | 1 | 36 | A0220010014 |
|  | DR-11 | | чорний | | | | A0220010020 |
|  | DR-13B | Кут виявлення: 270°, Відстань виявлення: 12 м | білий | IP44 | 1 | 36 | A0220010026 |

| | | | | | | | |
|---|--------|---|-------|------|---|----|-------------|
|  | DR-16 | Кут виявлення: 180°, Відстань виявлення: 12 м | білий | IP44 | 1 | 50 | A0220010027 |
|  | DR-01B | | білий | IP20 | | | A0220010009 |
|  | DR-450 | Кут виявлення: 120°, Відстань виявлення: 9 м, з цоколем E27 | білий | IP33 | | | A0220010008 |

Датчики освітленості

| | Модель | Номинальний струм, А | Рівень освітленості, Лк | Колір | Ступінь захисту | Кількість, шт | | Артикул |
|---|----------|----------------------|-------------------------|------------------|-----------------|---------------|------|-------------|
| | | | | | | упак. | ящик | |
|  | DR-302 | 10 | 5...50 | білий | IP44 | 1 | 100 | A0220010005 |
|  | DR-303 | 25 | | білий | | | | 50 |
|  | DR-308 | 20 | 2...100 | білий | IP65 | 1 | 100 | A0220010015 |
|  | DR-309A | 10 | 5...50 | білий/ чорний | IP44 | | | A0220010032 |
|  | DR-309PA | | | білий/ чорний | IP65 | | | A0220010033 |
|  | DR-312 | | | білий | IP54 | | | A0220010016 |



СВІТЛОДІЮДНІ СВІТИЛЬНИКИ З ІНФРАЧЕРВОНИМ ДАТЧИКОМ РУХУ

| | Модель | Колірна температура, К | Опис | Відстань виявлення, м | Ступінь захисту | Кількість, шт | | Артикул |
|---|------------------------------|------------------------|--|-----------------------|-----------------|---------------|------|-------------|
| | | | | | | упак. | ящик | |
|  | СДР-53ВЕ (з акумулятором) | 2800...3100 | Власна споживана потужність/світловий потік: - при живленні від електромережі: 15 Вт, (1200 Лм) - від акумулятора: 1,2 Вт, (130 Лм) Тривалість роботи при живленні від акумулятора: приблизно 5 год Кут виявлення: 140° | 9 | IP54 | 1 | 20 | A0220010041 |
| | | 3800...4250 | | | | | | A0220010042 |
| | | 5700...6300 | | | | | | A0220010043 |
|  | СДР-64 | 3800...4250 | Власна споживана потужність: 20 Вт Кут виявлення: 180° Світловий потік: 1900 Лм | 12 | IP65 | | 10 | A0220010044 |





ПОБУТОВІ ОЗОНАТОРИ ВОДИ ТА ПОВІТРЯ














| | Модель | Продуктивність, мг/год | Тип таймера | Кількість, шт | | Артикул |
|---|-------------------|------------------------|-------------|---------------|------|----------|
| | | | | упак. | ящик | |
|  | Озонатор GL-3188 | 200 | електронний | 1 | 10 | GL-3188 |
|  | Озонатор GL-3188A | | механічний | | | GL-3188A |
|  | Озонатор GL-3189 | 400 | електронний | | | GL-3189 |

Акcesуари до озонаторів

| | Модель | Кількість, шт | | Артикул |
|---|---------------------------------|---------------|------|-------------|
| | | упак. | ящик | |
|  | Кулька-розпилювач для озонатора | 100 | - | A0200060002 |
|  | Трубка силіконова для озонатора | 100 | - | A0200060001 |














ПОБУТОВІ ЕЛЕКТРОІНСТАЛЯЦІЙНІ ВИРОБИ Серія FR (внутрішня, колір білий)














| | Модель | Кількість, шт | | Артикул |
|---|--|---------------|------|----------------|
| | | упак. | ящик | |
|  | Вимикач 1-кл. з підсвічуванням BB10-1-1-Fr-W | 10 | 200 | BB10-1-1-Fr-W |
|  | Вимикач 1-кл. прохідний BBn10-1-0-Fr-W | | | BBn10-1-0-Fr-W |
|  | Вимикач 2-кл. BB10-2-0-Fr-W | | | BB10-2-0-Fr-W |
|  | Вимикач 2-кл. з підсвічуванням BB10-2-1-Fr-W | | | BB10-2-1-Fr-W |
|  | Вимикач 3-кл. BB10-3-0-Fr-W | | | BB10-3-0-Fr-W |
|  | Вимикач дзвінковий BBd10-Fr-W | | | BBd10-Fr-W |

| | | | | |
|---|---|----|-----|----------------|
|  | Розетка 2P PB16-Fr-W | 10 | 200 | PB16-Fr-W |
|  | Розетка 2P зі шторками PBш16-Fr-W | | | PB16ш-Fr-W |
|  | Розетка TV PBtv-1-Fr-W | | | PBtv-1-Fr-W |
|  | Розетка комп'ютерна PBcom-1-Fr-W | | | PBcom-1-Fr-W |
|  | Розетка подвійна 2P PB16/2-Fr-W | 9 | 180 | PB16/2-Fr-W |
|  | Розетка подвійна 2P+PE PB16/2-3-Fr-W | 8 | 160 | PB16/2-3-Fr-W |
|  | Розетка подвійна 2P+PE зі шторками PBш16/2-3-Fr-W | | | PBш16/2-3-Fr-W |
|  | Розетка подвійна зі шторками 2P PBш16/2-Fr-W | 9 | 180 | PBш16/2-Fr-W |
|  | Розетка телефонна PBtf-1-Fr-W | 10 | 200 | PBtf-1-Fr-W |
|  | Димер PB-Д-Fr-W | 8 | 160 | PB-Д-Fr-W |
|  | Рамка двомісна Pm-2-Fr-W | 40 | 480 | Pm-2-Fr-W |
|  | Рамка тримісна Pm-3-Fr-W | 25 | 300 | Pm-3-Fr-W |
|  | Рамка чотиримісна Pm-4-Fr-W | 20 | 240 | Pm-4-Fr-W |

Серія FL (внутрішня, колір білий)














Побутові електроінсталяційні вироби






| | Модель | Кількість, шт | | Артикул |
|---|--|---------------|------|------------------|
| | | упак. | ящик | |
|  | Вимикач 1-кл. ВВсб10-1-0-FI-W | 10 | 200 | ВВсб10-1-0-FI-W |
|  | Вимикач 1-кл. з підсвічуванням ВВсб10-1-1-FI-W | | | ВВсб10-1-1-FI-W |
|  | Вимикач 1-кл. прохідний ВВпсб10-1-0-FI-W | | | ВВпсб10-1-0-FI-W |
|  | Вимикач 2-кл. ВВсб10-2-0-FI-W | | | ВВсб10-2-0-FI-W |
|  | Вимикач 2-кл. з підсвічуванням ВВсб10-2-1-FI-W | | | ВВсб10-2-1-FI-W |
|  | Вимикач 2-кл. прохідний ВВпсб10-2-0-FI-W | | | ВВпсб10-2-0-FI-W |
|  | Вимикач 3-кл. ВВсб10-3-0-FI-W | | | ВВсб10-3-0-FI-W |
|  | Вимикач 3-кл. з підсвічуванням ВВсб10-3-1-FI-W | | | ВВсб10-3-1-FI-W |
|  | Вимикач дзвінковий ВВдсб10-FL-W | | | ВВдсб10-FL-W |
|  | Вимикач дзвінковий з підсвічуванням ВВдсб10-1-FL-W | | | ВВдсб10-1-FL-W |
|  | Розетка 2P РВсб16-FI-W | | | РВсб16-FI-W |
|  | Розетка 2P зі шторками РВшсб16-FI-W | | | РВшсб16-FI-W |
|  | Розетка 2P+PE РВсб16-3-FI-W | | | РВсб16-3-FI-W |

| | | | | |
|---|---|----|-----|-----------------|
|  | Розетка 2P+PE зі шторками РВшсб16-3-FI-W | | | РВшсб16-3-FI-W |
|  | Розетка TV РВtvcб-1-FI-W | | | РВtvcб-1-FI-W |
|  | Розетка комп'ютерна подвійна РВcomсб-2-FI-W | | | РВcomсб-2-FI-W |
|  | Розетка комп'ютерна РВcomсб-1-FI-W | | | РВcomсб-1-FI-W |
|  | Розетка подвійна 2P РВ16/2-FI-W | 10 | 200 | РВ16/2-FI-W |
|  | Розетка подвійна 2P+PE РВ16/2-3-FI-W | | | РВ16/2-3-FI-W |
|  | Розетка с кришкою 2P+PE РВбсб16-3-FI-W | | | РВбсб16-3-FI-W |
|  | Розетка телефон + комп'ютер РВcom-tfcб-FI-W | | | РВcom-tfcб-FI-W |
|  | Розетка телефонна РВtfcб-1-FI-W | | | РВtfcб-1-FI-W |
|  | Димер РВсб-Д-FI-W | | | РВсб-Д-FI-W |
|  | Рамка двомісна Рм-2-FI-W | 40 | 480 | Рм-2-FI-W |
|  | Рамка тримісна Рм-3-FI-W | 32 | 384 | Рм-3-FI-W |
|  | Рамка чотиримісна Рм-4-FI-W | 26 | 312 | Рм-4-FI-W |









Серія SQ (внутрішня, вироби в зборі)

Побутові електроінсталяційні вироби

| | Модель | Кількість, шт | | Артикул |
|---|---|---------------|------|---------------------|
| | | упак. | ящик | |
|  | Вимикач 1-кл. з підсвічуванням ВВсб10-1-1-Sq-W | 10 | 200 | ВВсб10-1-1-Sq-W |
|  | Вимикач 1-кл. ВВсб10-1-0-Sq-W | | | ВВсб10-1-0-Sq-W |
|  | Вимикач 1-кл. прохідний ВВпсб10-1-0-Sq-W | | | ВВпсб10-1-0-Sq-W |
|  | Вимикач 1-кл. прохідний з підсвічуванням ВВпсб10-1-1-Sq-W | | | ВВпсб10-1-1-Sq-W |
|  | Вимикач 2-кл. ВВсб10-2-0-Sq-W | | | ВВсб10-2-0-Sq-W |
|  | Вимикач 2-кл. з підсвічуванням ВВсб10-2-1-Sq-W | | | ВВсб10-2-1-Sq-W |
|  | Розетка 2P PВсб16-Sq-W | | | PВсб16-Sq-W |
|  | Розетка комп'ютерна PВcomсб-1-Sq-W | | | PВcomсб-1-Sq-W |
|  | Розетка подвійна 2P PВсб16/2-Sq-W | | | PВсб16/2-Sq-W |
|  | Розетка подвійна 2P+PE PВсб16/2-3-Sq-W | | | 160 PВсб16/2-3-Sq-W |
|  | Розетка подвійна комп'ютерна PВcomсб-2-Sq-W | | | PВcomсб-2-Sq-W |
|  | Розетка подвійна телефонна PВtfcб-2-Sq-W | | | 200 PВtfcб-2-Sq-W |
|  | Розетка телефон + комп'ютер PВcom-tfcб-Sq-W | | | PВcom-tfcб-Sq-W |









| | | | | |
|---|---------------------------------|----|-----|---------------|
|  | Розетка телефонна PBtfc6-1-Sq-W | 10 | 200 | PBtfc6-1-Sq-W |
|  | Рамка одномісна Pm-1-Sq-W | 60 | 720 | Pm-1-Sq-W |
|  | Рамка двомісна Pm-2-Sq-W | 38 | 456 | Pm-2-Sq-W |
|  | Рамка тримісна Pm-3-Sq-W | 25 | 300 | Pm-3-Sq-W |
|  | Рамка чотиримісна Pm-4-Sq-W | 19 | 228 | Pm-4-Sq-W |






Серія CM (зовнішня, колір білий)

| | Модель | Кількість, шт | | Артикул |
|---|--|---------------|------|----------------|
| | | упак. | ящик | |
|  | Вимикач 1-кл. з підсвічуванням V310-1-1-Cm-W | 12 | 240 | V310-1-1-Cm-W |
|  | Вимикач 1-кл. прохідний V3п10-1-0-Cm-W | | | V3п10-1-0-Cm-W |
|  | Вимикач 2-кл. V310-2-0-Cm-W | | | V310-2-0-Cm-W |
|  | Вимикач 2-кл. з підсвічуванням V310-2-1-Cm-W | | | V310-2-1-Cm-W |
|  | Вимикач дзвінковий V3д10-Cm-W | | | V3д10-Cm-W |
|  | Димер P3-D-Cm-W | 10 | 200 | P3-D-Cm-W |
|  | Розетка без заземлення P316-Cm-W | 12 | 240 | P316-Cm-W |
|  | Розетка подвійна без заземлення P316/2-Cm-W | 8 | 160 | P316/2-Cm-W |


| | | | | |
|---|--|----|-----|---------------|
|  | Розетка подвійна з заземленням P316/2-3-Cm-W | 6 | 120 | P316/2-3-Cm-W |
|  | Розетка комп'ютерна P3com-1-Cm-W | 12 | 240 | P3com-1-Cm-W |
|  | Розетка з заземленням P316-3-Cm-W | 10 | 200 | P316-3-Cm-W |
|  | Розетка телевізійна P3tv-1-Cm-W | 12 | 240 | P3tv-1-Cm-W |
|  | Розетка телефонна P3tf-1-Cm-W | | | P3tf-1-Cm-W |

Серія СТ (зовнішня, колір білий)


| | Модель | Кількість, шт | | Артикул |
|---|--|---------------|------|----------------|
| | | упак. | ящик | |
|  | Вимикач 1-кл. В310-1-0-Ct-W | 10 | 200 | В310-1-0-Ct-W |
|  | Вимикач 1-кл. з підсвічуванням В310-1-1-Ct-W | | | В310-1-1-Ct-W |
|  | Вимикач 1-кл. прохідний В3п10-1-0-Ct-W | | | В3п10-1-0-Ct-W |
|  | Вимикач 2-кл. В310-2-0-Ct-W | | | В310-2-0-Ct-W |
|  | Вимикач 2-кл. з підсвічуванням В310-2-1-Ct-W | 12 | 240 | В310-2-1-Ct-W |
|  | Вимикач дзвінковий ВЗд10-Ct-W | 10 | 200 | ВЗд10-Ct-W |
|  | Вимикач дзвінковий з підсвічуванням ВЗд10-1-Ct-W | | | ВЗд10-1-Ct-W |
|  | Розетка без заземлення P316-Ct-W | | | P316-Ct-W |

| | | | | |
|---|--|----|-----|---------------|
|  | Розетка з заземленням P316-3-Ct-W | 10 | 200 | P316-3 -Ct-W |
|  | Розетка подвійна без заземлення P316/2-Ct-W | | | P316/2-Ct-W |
|  | Розетка подвійна з заземленням P316/2-3-Ct-W | | | P316/2-3-Ct-W |
|  | Розетка телевізійна P3tv-1-Ct-W | 12 | 240 | P3tv-1-Ct-W |
|  | Розетка телефонна P3tf-1-Ct-W | | | P3tf-1-Ct-W |



Серія СВ (зовнішня, колір білий)

| | Модель | Кількість, шт | | Артикул |
|---|-----------------------------|---------------|------|---------------|
| | | упак. | ящик | |
|  | Вимикач 2-кл. В310-2-0-Сб-W | 36 | 432 | В310-2-0-Сб-W |


Серія IP44 (колір білий)

| | Модель | Кількість, шт | | Артикул |
|---|-------------------------------------|---------------|------|-----------|
| | | упак. | ящик | |
|  | Розетка без заземлення 2P P316-IP44 | 24 | 288 | P316-IP44 |

Серія IP44N (колір чорно-білий)

| | Модель | Кількість, шт | | Артикул |
|---|---|---------------|------|---------------|
| | | упак. | ящик | |
|  | Блок - 2 розетки 2P+PE 2P316-3-IP44N | 12 | 144 | 2P316-3-IP44N |
|  | Вимикач 2-кл. з чорними клавшами В310-2-IP44N | 24 | 288 | В310-2-IP44N |

Серія IP54 (з пило-вологозахистом)

| | Модель | Кількість, шт | | Артикул |
|---|---|---------------|------|-------------|
| | | упак. | ящик | |
|  | Розетка з заземленням 2P+PE P316-3-IP54 | 16 | 192 | P316-3-IP54 |

ПОДОВЖУВАЧІ ТА ШТЕПСЕЛЬНІ КОЛОДКИ

Подовжувачі з заземленням






| Модель | Кількість місць | Номинальний робочий струм Ie, А | Номинальна робоча напруга Ue, В | Довжина, м | Кількість, шт | | Артикул |
|--|-----------------|---------------------------------|---------------------------------|------------|---------------|------|------------|
| | | | | | упак. | ящик | |
| Подовжувач 2х-місний 5м (2Р+РЕ) ПП-5002-5м | 2 | 16 | АС 250 | 5 | 1 | 40 | ПП-5002-5м |

Штепсельні колодки без заземлення








| Модель | Кількість місць | Номинальний робочий струм Ie, А | Номинальна робоча напруга Ue, В | Кількість, шт | | Артикул |
|-----------------------------|-----------------|---------------------------------|---------------------------------|---------------|------|---------|
| | | | | упак. | ящик | |
| Колодка 2х-місна (2Р) КП-21 | 2 | 16 | АС 250 | 1 | 45 | КП-21 |
| Колодка 2х-місна (2Р) КП-02 | | | | | 70 | КП-02 |
| Колодка 3х-місна (2Р) КП-03 | 3 | | | | 40 | КП-03 |
| Колодка 4х-місна (2Р) КП-04 | 4 | | | | | |

Штепсельні колодки з заземленням





| Модель | Кількість місць | Номинальний робочий струм Ie, А | Номинальна робоча напруга Ue, В | Кількість, шт | | Артикул |
|--|-----------------|---------------------------------|---------------------------------|---------------|------|-----------|
| | | | | упак. | ящик | |
| Колодка 2х-місна (2Р+РЕ) КП-3-11 | 2 | 16 | АС 250 | 1 | 45 | КП-3-11 |
| Колодка 2х-місна (2Р+РЕ) КП-3-02 | | | | | | КП-3-02 |
| Колодка 4х-місна (2Р+РЕ) КП-3-13 | 4 | | | | 32 | КП-3-13 |
| Колодка 4х-місна (2Р+РЕ) КП-3-04 | | | | | | |
| 3 вимикачем | | | | | | |
| Колодка 2х-місна з вимикачем (2Р+РЕ) КП-3-В-02 | 2 | 16 | АС 250 | 1 | 45 | КП-3-В-02 |

| 3 вимикачем та боковою панеллю | | | | | | | |
|---|---|---|----|--------|---|----|-------------|
|  | Колодка 2х-місна з вимикачем (2P+PE) КП-3-В-06 | 2 | | | | 42 | КП-3-В-06 |
|  | Колодка 3х-місна з вимикачем (2P+PE) КП-3-В-07 | 3 | 16 | AC 250 | 1 | 30 | КП-3-В-07 |
|  | Колодка 3х-місна з вимикачем та USB (2P+PE) КП-3-USB-10 | | | | | 20 | КП-3-USB-10 |







Вилки та розетки

| Модель | Номинальний робочий струм Ie, А | Номинальна робоча напруга Ue, В | Заземлення | Тип | Кількість, шт | | Артикул |
|---|---------------------------------|---------------------------------|------------|-----------|---------------|------|---------|
| | | | | | упак. | ящик | |
| Вилки | | | | | | | |
|  | 10 | AC 250 | - | пряма | 80 | 960 | РП8531 |
|  | | | | плоска | 125 | 1500 | РП8534 |
|  | 16 | AC 250 | + | кутова | 50 | 600 | РП8526 |
|  | | | | з кільцем | | | РП8532 |
|  | | | | пряма | | | РП8533 |
| Розетки | | | | | | | |
|  | 10 | AC 250 | - | - | 55 | 660 | РП8529 |
|  | 16 | | + | - | 40 | 480 | РП8530 |

АКУМУЛЯТОРИ, БАТАРЕЙКИ, ЛІХТАРИКИ АКУМУЛЯТОРИ ENERGY START та ENERGY CHARGE

| Модель | Типорозмір | Ємність, мА/год | Напруга, В | Кількість, шт | | Артикул |
|---|------------|-----------------|------------|---------------|------|--------------------------------|
| | | | | упак. | ящик | |
| ENERGY START | | | | | | |
|  NH-AAA900 ES (blister 2) | AAA | 900 | 1,2 | 12 | 240 | Аско. NH.ES. AAA900.BL2 |
|  NH-AA2500 ES (blister 2) | AA | 2500 | | | 192 | Аско. NH.ES. AA2500.BL2 |
| ENERGY CHARGE | | | | | | |
|  NH-AAA1100 EC (blister 2) | AAA | 1100 | 1,2 | 12 | 240 | Аско. NH.EC. AAA1100.BL2 |
|  NH-AA2700 EC (blister 2) | AA | 2700 | | | 192 | Аско. NH.EC. AA2700.BL2 |

БАТАРЕЙКИ Лужні

| Модель | Типорозмір | Напруга, В | Кількість, шт | | | Артикул |
|--|------------|------------|---------------|-----------|-------------------|--------------------|
| | | | в упаковці | в коробці | ящик | |
|  LR03. АКЦИЯ (shrink 7+1) | AAA | 1,5 | 40 | - | 160 | Аско. LR03.S7F1 |
|  LR03.BL2 (blister 2) | | | - | 12 | 288 | Аско. LR03.BL2 |
|  LR03.BL4 (blister 4) | | | - | | | Аско. LR03.BL4 |
|  LR03.SC4 (shrink card 4) | | | 48 | - | Аско. LR03.SC4 | |
|  LR03.SP2 (shrink 2) | | | 20 | - | 600 | Аско. LR03.SP2 |
|  LR03.SP4 (shrink 4) | | | 15 | - | 300 | Аско. LR03.SP4 |

Акумулятори,
батареї, ліхтарикі, клей

| | | | | | | | |
|---|---------------------------|--------|-----|----|----|-----|--------------------|
|  | LR6. АКЦИЯ (shrink 7+1) | | | 20 | - | 80 | Аско. LR6.S7F1 |
|  | LR6.BL2 (blister 2) | | | - | | 216 | Аско. LR6.BL2 |
|  | LR6.BL4 (blister 4) | | | - | 12 | | Аско. LR6.BL4 |
|  | LR6.SC4 (shrink card 4) | AA | | 24 | - | 144 | Аско. LR6.SC4 |
|  | LR6.SP2 (shrink 2) | | 1,5 | 20 | - | 360 | Аско. LR6.SP2 |
|  | LR6.SP4 (shrink 4) | | | 15 | - | 180 | Аско. LR6.SP4 |
|  | LR14.BL2 (blister 2) | C | | - | | 96 | Аско. LR14.BL2 |
|  | LR20.BL2 (blister 2) | | | - | 6 | | Аско. LR20.BL2 |
|  | LR20.SC2 (shrink card 2) | D | | 12 | - | 48 | Аско. LR20.SC2 |
|  | 6LR61.BL1 (blister 1) | | | - | 12 | 192 | Аско. 6LR61.BL1 |
|  | 6LR61.SC1 (shrink card 1) | корунд | 9 | 24 | - | 288 | Аско. 6LR61.SC1 |
|  | A23.MN21.BP1 (blister 1) | A23 | | | - | | Аско. A23.BP1 |
|  | A27.MN27.BP1 (blister 1) | A27 | | 12 | 20 | 900 | Аско. A27.BP1 |
|  | LR1.BP1 (blister 1) | LR1 | 1,5 | 12 | - | 192 | Аско. LR1.BP1 |

Сольові








| Модель | Типорозмір | Напруга, В | Кількість, шт | | | Артикул |
|----------------------|------------|------------|---------------|-----------|------|-------------------|
| | | | в упаковці | в коробці | ящик | |
| R03.SP10 (shrink 10) | | | - | 20 | 80 | Аско. R03.SP10 |
| R03.SP2 (shrink 2) | AAA | | - | 30 | 600 | Аско. R03.SP2 |
| R03.SP4 (shrink 4) | | | - | 15 | 300 | Аско. R03.SP4 |
| R6.SP10 (shrink 10) | | 1,5 | - | 24 | 48 | Аско. R6.SP10 |
| R6.SP2 (shrink 2) | AAA | | - | 30 | 480 | Аско. R6.SP2 |
| R6.SP4 (shrink 4) | | | - | 15 | 240 | Аско. R6.SP4 |
| R14.SP2 (shrink 2) | C | | - | | 144 | Аско. R14.SP2 |
| R20.SP2 (shrink 2) | D | | - | | 72 | Аско. R20.SP2 |
| 6F22.SP1 (shrink 1) | крона | | - | 12 | 480 | Аско. 6F22.SP1 |

Дискові («таблетки»)











| Модель | Тип | Типорозмір | Напруга, В | Кількість, шт | | Артикул |
|------------------------|---------|------------|------------|---------------|------|---------------------|
| | | | | упак. | ящик | |
| CR1220.BP5 (blister 5) | літієва | CR1220 | 3 | 10 | 360 | Аско. CR1220.BP5 |
| CR2016.BP5 (blister 5) | | CR2016 | | | | Аско. CR2016.BP5 |
| CR2025.BP5 (blister 5) | | CR2025 | | | | Аско. CR2025.BP5 |
| CR2032.BP5 (blister 5) | | CR2032 | | | | Аско. CR2032.BP5 |

СВІТЛОДІОДНІ ЛІХТАРИКИ

| | Модель | Потужність, Вт | Світловий потік, Лм | Кількість, шт | | | Артикул |
|---|---------|----------------|---------------------|---------------|-----------|---------|-------------|
| | | | | в упаковці | в коробці | в ящику | |
|  | AC-28 | 6 | 250 | 12 | - | 24 | A0240010005 |
|  | AC-31 | 3 | 200 | | - | 48 | A0240010004 |
|  | AC-5240 | | 220 | | - | 24 | A0240010003 |
|  | AC-7015 | | 5 | | - | | A0240010001 |
|  | AC-7280 | 200 | 24 | | - | 48 | A0240010002 |

Акумулятори,
батареї, ліхтарик, клей

Клей

| | Модель | Вага порції, г | Кількість, шт | | Артикул |
|---|--------------------------------|----------------|---------------|------|-----------|
| | | | упак. | ящик | |
|  | Епоксидний клей (тюбик) 2шт. | 8 | 12 | 144 | A.HE-2-8 |
|  | Епоксидний клей (шприц) 1шт. | 6 | | | A.HE-1-6 |
|  | Клей (блістер) 1шт. | 3 | 24 | 288 | A.HC-1-3 |
|  | Клей (лист) 3шт.×4шт. | | - | 24 | A.HC-12-3 |
|  | Клей (пляшечка) 1шт. | 15 | 50 | 500 | A.HC-1-15 |
|  | Клей-гель (блістер) 1шт. | 2 | 24 | 288 | A.HG-1-2 |
|  | Клей-гель (лист) 2шт.×6шт. | | - | 48 | A.HG-12-2 |
|  | Контактний клей (блістер) 1шт. | 30 | 12 | 144 | A.HU-1-30 |

